

თავი I

მუხლი 1. მუნიციპალიტეტის ბიუჯეტის ბალანსი

განისაზღვროს მუნიციპალიტეტის ბიუჯეტის ბალანსი თანდართული რედაქციით:

დასახელება	2019 წლის გეგმა		2020 წლის გეგმა		2021 წლის პროექტი		
	სულ	მათ შორის	სულ	მათ შორის	სულ	მათ შორის	
		საკუთარი შემოსავლები		საკუთარი შემოსავლები		სახელმწიფო ბიუჯეტის ფონდებიდან გამოყოფილი ტრანსფერები	საკუთარი შემოსავლები
შემოსავლები	12507.200	12507.200	10973.020	10973.020	10733.400	0.000	10733.400
გადასახადები	6000.000	6000.000	3466.600	3466.600	3633.400	0.000	3633.400
გრანტები	5918.585	5918.585	7352.988	7352.988	6800.000	0.000	6800.000
სხვა შემოსავლები	588.615	588.615	153.432	153.432	300.000	0.000	300.000
ხარჯები	5833.185	5833.185	5723.046	5723.046	6486.900	0.000	6486.900
შრომის ანაზღაურება	1316.161	1316.161	1289.200	1289.200	1282.800	0.000	1282.800
საქონელი და მომსახურება	1025.169	1025.169	904.176	904.176	1057.850	0.000	1057.850
პროცენტი	0.000	0.000	0.000	0.000	0.000	0.000	0.000
სუბსიდიები	2948.015	2948.015	3068.500	3068.500	3291.490	0.000	3291.490
გრანტები	0.000	0.000	0.000	0.000	0.000	0.000	0.000
სოციალური უზრუნველყოფა	403.840	403.840	305.370	305.370	710.760	0.000	710.760
სხვა ხარჯები	140.000	140.000	155.800	155.800	144.000	0.000	144.000
საოპრაციო სალდო	6674.015	6674.015	5249.974	5249.974	4246.500	0.000	4246.500
არაფინანსური აქტივების ცვლილება	7321.976	7321.976	5249.974	5249.974	4246.500	0.000	4246.500
ზრდა	7321.976	7321.976	5249.974	5249.974	4246.500	0.000	4246.500
კლება	0.000		0.000		0.000		
მთლიანი სალდო	-647.961	-647.961	0.000	0.000	0.000	0.000	0.000
ფინანსური აქტივების ცვლილება	-651.600	-651.600	0.000	0.000	0.000	0.000	0.000
ზრდა	0.000	0.000	0.000	0.000	0.000	0.000	0.000
ვალუტა და დეპოზიტი	0.000		0.000		0.000		
სესხები	0.000		0.000		0.000		
კლება	651.600	651.600	0.000	0.000	0.000	0.000	0.000
ვალუტა და დეპოზიტი	651.600	651.600	0.000		0.000		
სესხები	0.000		0.000		0.000		
ვალდებულებების ცვლილება	-3.639	-3.639	0.000	0.000	0.000	0.000	0.000
ზრდა	0.000	0.000	0.000	0.000	0.000	0.000	0.000
სამინაო	0.000	0.000	0.000	0.000	0.000		0.000
საგარეო	0.000	0.000	0.000	0.000	0.000		0.000
კლება	3.639	3.639	0.000	0.000	0.000	0.000	0.000
სამინაო	3.639	3.639	0.000	0.000	0.000		0.000
საგარეო	0.000		0.000		0.000		
ბალანსი	0.000	0.000	0.000	0.000	0.000	0.000	0.000

მუხლი 2. შუახვევის მუნიციპალიტეტის ბიუჯეტის შემოსულობები, გადასახდელები და ნაშთის ცვლილება
განისაზღვროს მუნიციპალიტეტის ბიუჯეტის შემოსულობები, გადასახდელები და ნაშთის ცვლილება თანდართული რედაქციით

	2019 წლის გეგმა	2020 წლის გეგმა	2021 წლის გეგმა
--	-----------------	-----------------	-----------------



დასახელება	სულ	მათ შორის	სულ	მათ შორის	სულ	მათ შორის	
		საკუთარი შემოსავლები		საკუთარი შემოსავლები		სახელმწიფო ბიუჯეტის ფონდებიდან	საკუთარი შემოსავლები
შემოსულობები	12,507.200	12,507.200	10,973.020	10,973.020	10,733.400	0.000	10,733.400
შემოსავლები	12,507.200	12,507.200	10,973.020	10,973.020	10,733.400	0.000	10,733.400
არაფინანსური აქტივების კლება	0.000	0.000	0.000	0.000	0.000		0.000
ფინანსური აქტივების კლება (ნაშთის გამოკლებით)	0.000	0.000	0.000	0.000	0.000		0.000
ვალდებულებების ზრდა	0.000	0.000	0.000	0.000	0.000		0.000
გადასახდლები	13,158.800	13,158.800	10,973.020	10,973.020	10,733.400	0.000	10,733.400
ხარჯები	5,833.185	5,833.185	5,723.046	5,723.046	6,486.900	0.000	6,486.900
არაფინანსური აქტივების ზრდა	7,321.976	7,321.976	5,249.974	5,249.974	4,246.500	0.000	4,246.500
ფინანსური აქტივების ზრდა (ნაშთის გამოკლებით)	0.000	0.000	0.000	0.000	0.000	0.000	0.000
ვალდებულებების კლება	3.639	3.639	0.000	0.000	0.000	0.000	0.000
ნაშთის ცვლელა	-651.600	-651.600	0.000	0.000	0.000	0.000	0.000

შუახვევის მუნიციპალიტეტის მერის მ/შ

ომარ ტაკიძე

საფინანსო სამსახურის უფროსი

ანზორ ცეცხლაძე



მუხლი 3. შუახვევის მუნიციპალიტეტის ბიუჯეტის შემოსავლები
 განისაზღვროს მუნიციპალიტეტის ბიუჯეტის შემოსავლები 10 733 400 ლარის ოდენობით

დასახელება	2019 წლის გეგმა		2020 წლის გეგმა		2021 წლის პროექტი		
	სულ	მათ შორის	სულ	მათ შორის	სულ	მათ შორის	
		საკუთარი შემოსავლები		საკუთარი შემოსავლები		სახელმწიფო ბიუჯეტის ფონდებიდან	საკუთარი შემოსავლები
შემოსავლები	12,507.200	12,507.200	10,973.020	10,973.020	10,733.400	0.000	10,733.400
გადასახადები	6,000.000	6,000.000	3,466.600	3,466.600	3,633.400	0.000	3,633.400
გრანტები	5,918.585	5,918.585	7,352.988	7,352.988	6,800.000	0.000	6,800.000
სხვა შემოსავლები	588.615	588.615	153.432	153.432	300.000	0.000	300.000

მუხლი 4. შუახვევის მუნიციპალიტეტის ადგილობრივი ბიუჯეტის გადასახდელები
 განისაზღვროს შუახვევის მუნიციპალიტეტის ადგილობრივი ბიუჯეტის გადასახადები 3 633 400 ლარის ოდენობით

დასახელება	2019 წლის გეგმა		2020 წლის გეგმა		2021 წლის გეგმა		
	სულ	მათ შორის	სულ	მათ შორის	სულ	მათ შორის	
		საკუთარი შემოსავლები		საკუთარი შემოსავლები		სახელმწიფო ბიუჯეტის ფონდებიდან გამოყოფილი	საკუთარი შემოსავლები
გადასახადები	6,000.000	6,000.000	3,466.600	3,466.600	3,633.400	0.000	3,633.400
ქონების გადასახადი	5,750.000	5,750.000	3,200.000	3,200.000	3,300.000	0.000	3,300.000
საქართველოს საწარმოთა ქონებაზე (გარდა მფლობელის მიერ დაკისრებული ქონებისა)	5,750.000	5,750.000	3,200.000	3,200.000	3,300.000		3,300.000
ფიზიკურ პირთა ქონებაზე (გარდა მიწისა)	0.000		0.000		0.000		
მიწაზე ქონების გადასახადი	0.000		0.000		0.000		
არასასოფლო-სამეურნეო დანიშნულების მიწაზე ქონების გადასახადი	0.000		0.000		0.000		
დამატებული ღირებულების გადასახადი	250.000	250.000	266.600	266.600	333.400		333.400
საშემოსავლო გადასახადი	0.000		0.000		0.000		
სხვა გადასახადი	0.000		0.000		0.000		

მუხლი 5. შუახვევის მუნიციპალიტეტის ადგილობრივი ბიუჯეტის გრანტები
 განისაზღვროს შუახვევის მუნიციპალიტეტის 2020 წლის ადგილობრივი ბიუჯეტის გრანტები 6 800 000 ლარის ოდენობით

დასახელება	2019 წლის გეგმა		2020 წლის გეგმა		2021 წლის გეგმა		
	სულ	მათ შორის	სულ	მათ შორის	სულ	მათ შორის	
		საკუთარი შემოსავლები		საკუთარი შემოსავლები		სახელმწიფო ბიუჯეტის ფონდებიდან გამოყოფილი	საკუთარი შემოსავლები
გრანტები	5,918.585	5,918.585	7,352.988	7,352.988	6,800.000	0.000	6,800.000
აჭარის ავტონომიური რესპუბლიკის ბიუჯეტიდან გამოყოფილი კაპიტალური ტრანსფერი	4,850.000	4,850.000	4,100.000	4,100.000	4,100.000		4,100.000
აჭარის ავტონომიური რესპუბლიკის ბიუჯეტიდან გამოყოფილი სპეციალური ტრანსფერი	0.000		0.000		300.000		300.000
სახელმწიფო ბიუჯეტიდან გამოყოფილი ტრანსფერი	1,068.585	1,068.585	3,028.000	3,028.000	2,400.000	0.000	2,400.000
ბიუჯეტით გათვალისწინებული ტრანსფერები	0.000	0.000	2,400.000	2,400.000	2,400.000	0.000	2,400.000
ბიუჯეტით გათვალისწინებული ტრანსფერები	0.000		2,400.000	2,400.000	2,400.000		2,400.000
ფონდებიდან გამოყოფილი ტრანსფერი	1,068.585	1,068.585	628.000	628.000	0.000	0.000	0.000
სოფლის მხარდაჭერის პროგრამა	0.000		0.000		0.000		
ა.ა.რ მუნიციპალიტეტებში განსახორციელებელი პროექტების ფონდი	1,068.585	1,068.585	628.000	628.000	0.000		
საქართველოს მთავრობის სარეზერვო ფონდიდან გამოყოფილი თანხები	0.000		0.000		0.000		
სხვა ტრანსფერები	0.000		224.988	224.988	0.000		

შუახვევის მუნიციპალიტეტის მერის მ/შ
 საფინანსო სამსახურის უფროსი
 ანზორ ჩიხლაძე

ომარ ტაკიძე



შუბლი 6. შუახვევის მუნიციპალიტეტის ადგილობრივი ბიუჯეტის სხვა შემოსავლები

განისაზღვროს მუნიციპალიტეტის ბიუჯეტის სხვა შემოსავლები 300 000 ლარის ოდენობით

დასახელება	2019 წლის გეგმა		2020 წლის გეგმა		2021 წლის გეგმა		
	სულ	მათ შორის	სულ	მათ შორის	სულ	მათ შორის	
		საკუთარი შემოსავლები		საკუთარი შემოსავლები		სახელმწიფო ბიუჯეტის ფონდებიდან გამოყოფილი ტრანსფერები	საკუთარი შემოსავლები
სხვა შემოსავლები	588.615	588.615	153.432	153.432	300.000	0.000	300.000
შემოსავლები საკუთრებიდან	230.000	230.000	90.000	90.000	130.000	0.000	130.000
პროცენტები	120.000	120.000	30.000	30.000	40.000	0.000	40.000
დეპოზიტებზე და ანგარიშებზე დარიცხული პროცენტები	120.000	120.000	30.000	30.000	40.000		40.000
რენტა	110.000	110.000	60.000	60.000	90.000	0.000	90.000
მოსაკრებელი ბუნებრივი რესურსებით სარგებლობისათვის	100.000	100.000	50.000	50.000	80.000		80.000
შემოსავალი მიწის იჯარიდან და მართვაში (უზურფრუქტი, ქირავნობა და სხვა)	10.000	10.000	10.000	10.000	10.000		10.000
საქონლისა და მომსახურების რეალიზაცია	40.000	40.000	24.000	24.000	64.000	0.000	64.000
ადმინისტრაციული მოსაკრებლები და გადასახდელები	10.000	10.000	4.000	4.000	4.000	0.000	4.000
სანებართვო მოსაკრებელი	0.000	0.000	0.000	0.000	0.000		0.000
მოსაკრებელი მშენებლობის (გარდა განსაკუთრებული მნიშვნელობის, რადიაციული ან ბირთვული ობიექტების მშენებლობისა) ნებართვაზე	0.000		0.000		0.000		
სახელმწიფო ბაჟი	0.000		0.000		0.000		
საჯარო ინფორმაციის ასლის გადაღების მოსაკრებელი	0.000		0.000		0.000		
სატენდერო მოსაკრებელი	0.000		0.000		0.000		
სათამაშო ბიზნესის მოსაკრებელი	0.000		0.000		0.000		
სათამაშო ბიზნესის მოსაკრებელი	0.000		0.000		0.000		
მოსაკრებელი დასახლებული ტერიტორიის დასუფთავებისათვის	10.000	10.000	4.000	4.000	4.000		4.000
არასაბაზრო წესით გაყიდული საქონელი და მომსახურება	30.000	30.000	20.000	20.000	60.000	0.000	60.000
შემოსავლები მომსახურების გაწევიდან	30.000	30.000	20.000	20.000	60.000	0.000	60.000
შემოსავალი საქონლის რეალიზაციიდან	0.000		0.000		0.000		
შემოსავალი მომსახურების გაწევიდან	30.000	30.000	20.000	20.000	60.000	0.000	60.000
შემოსავალი შენობებისა და ნაგებობების იჯარაში ან მართვაში (უზურფრუქტი, ქირავნობა და სხვა)	30.000	30.000	20.000	20.000	60.000		60.000
შემოსავალი სხვა არაკლასიფიცირებული მომსახურების გაწევიდან	0.000		0.000		0.000		
სანქციები (ჯარიმები და საურავები)	318.615	318.615	25.232	25.232	46.000		46.000
ნებაყოფლობითი ტრანსფერები, გრანტების გარეშე	0.000		0.000		0.000		
შერეული და სხვა არაკლასიფიცირებული შემოსავლები	0.000		14.200	14.200	60.000		60.000

შუახვევის მუნიციპალიტეტის მერის მ/შ

ომარ ტაკვიძე

საფინანსო სამსახურის უფროსი

ანზორ ცეცხლაძე



მუხლი 7. მუნიციპალიტეტის ბიუჯეტის ხარჯები

განისაზღვროს მუნიციპალიტეტის ბიუჯეტის ხარჯები განისაზღვროს ლარის ოდენობით, თანდართული რედაქციით

დასახელება	2019 წლის გეგმა		2020 წლის გეგმა		2021 წლის გეგმა		
	სულ	მათ შორის	სულ	მათ შორის	სულ	მათ შორის	
		საკუთარი შემოსავლები		საკუთარი შემოსავლები		სახელმწიფო ბიუჯეტის ფონდებიდან	საკუთარი შემოსავლები
ხარჯები	5,833.185	5,833.185	5,723.046	5,723.046	6,486.900	0.000	6,486.900
შრომის ანაზღაურება	1,316.161	1,316.161	1,289.200	1,289.200	1,282.800	0.000	1,282.800
საქონელი და მომსახურება	1,025.169	1,025.169	904.176	904.176	1,057.850	0.000	1,057.850
პროცენტი	0.000	0.000	0.000	0.000	0.000	0.000	0.000
სუბსიდიები	2,948.015	2,948.015	3,068.500	3,068.500	3,291.490	0.000	3,291.490
გრანტები	0.000	0.000	0.000	0.000	0.000	0.000	0.000
სოციალური უზრუნველყოფა	403.840	403.840	305.370	305.370	710.760	0.000	710.760
სხვა ხარჯი	140.000	140.000	155.800	155.800	144.000	0.000	144.000

შუახვევის მუნიციპალიტეტის მერის მ/შ

ომარ ტაკიძე

საფინანსო სამსახურის უფროსი

ანზორი ცეცხლაძე



მუხლი 8. მუნიციპალიტეტის ბიუჯეტის არაფინანსური აქტივების ცვლილება

განისაზღვროს მუნიციპალიტეტის ბიუჯეტის არაფინანსური აქტივების ცვლილება ლარის ოდენობით, მათ შორის:

ა) განისაზღვროს მუნიციპალიტეტის ბიუჯეტის არაფინანსური აქტივების ზრდა ლარის ოდენობით, თანდართული რედაქციით:

დასახელება	2019 წლის გეგმა		2020 წლის გეგმა		2021 წლის გეგმა		
	სულ	მათ შორის	სულ	მათ შორის	სულ	მათ შორის	
		საკუთარი შემოსავლები		საკუთარი შემოსავლები		სახელმწიფო ბიუჯეტის ფონდებიდან გამოყოფილი	საკუთარი შემოსავლები
წარმომადგენლობითი და აღმასრულებელი ორგანოების დაფინანსება	103.301	103.301	30.934	30.934	7.500	0.000	7.500
ინფრასტრუქტურის მშენებლობა, რეაბილიტაცია და ექსპლოატაცია	6204.289	6204.289	4159.548	4159.548	2731.500	0.000	2731.500
დასუფთავება და გარემოს დაცვა	0.000	0.000	327.988	327.988	0.000		0.000
განათლება	733.660	733.660	360.004	360.004	362.500	0.000	362.500
კულტურა, რელიგია, ახალგაზრდობის ხელშეწყობა და სპორტი	185.716	185.716	3.000	3.000	561.500	0.000	561.500
მოსახლეობის ჯანმრთელობისა დაცვა და სოციალური უზრუნველყოფა	95.010	95.010	368.500	368.500	583.500	0.000	583.500
ჯამი	7321.976	7321.976	5249.974	5249.974	4246.500	0.000	4246.500

ბ) განისაზღვროს მუნიციპალიტეტის ბიუჯეტის არაფინანსური აქტივების კლება 0 ლარის ოდენობით

დასახელება	2019 წლის გეგმა		2020 წლის გეგმა		2021 წლის გეგმა		
	სულ	მათ შორის	სულ	მათ შორის	სულ	მათ შორის	
		საკუთარი შემოსავლები		საკუთარი შემოსავლები		სახელმწიფო ბიუჯეტის ფონდებიდან გამოყოფილი	საკუთარი შემოსავლები
არაფინანსური აქტივები	0.000	0.000	0.000	0.000	0.000	0.000	0.000
ძირითადი აქტივები	0.000		0.000		0.000		
არაწარმოებული აქტივები	0.000		0.000		0.000		

შუახვევის მუნიციპალიტეტის მერის მ/შ

ომარ ტაკიძე



მუხლი 9. მუნიციპალიტეტის ბიუჯეტის ხარჯებისა და არაფინანსური აქტივების ზრდის ფუნქციონალური კლასიფიკაცია
განისაზღვროს შუახვევის მუნიციპალიტეტის ბიუჯეტის ხარჯებისა და არაფინანსური აქტივების ზრდა ფუნქციონალურ ჭრილში, თანდართული რედაქციით:

გადასახდევების (ხარჯების) დასახელება	2019 წლის გეგმა		2020 წლის გეგმა		2021 წლის გეგმა		
	სულ	მათ შორის	სულ	მათ შორის	სულ	მათ შორის	
		საკუთარი შემოსავლები		საკუთარი შემოსავლები		სახელმწიფო ბიუჯეტის ფონდები	საკუთარი შემოსავლები
საერთო დანიშნულების სახელმწიფო მომსახურება	2,079.031	2,079.031	2,091.184	2,091.184	1,992.150	0.000	1,992.150
აღმასრულებელი და წარმომადგენლობითი ორგანოების საქმიანობის უზრუნველყოფა, ფინანსური და ფისკალური საქმიანობა, საგარეო ურთიერთობები	2,079.031	2,079.031	2,082.784	2,082.784	1,981.650	0.000	1,981.650
აღმასრულებელი და წარმომადგენლობითი ორგანოების საქმიანობის უზრუნველყოფა	1,989.031	1,989.031	1,954.784	1,954.784	1,887.650		1,887.650
ფინანსური და ფისკალური საქმიანობა	90.000	90.000	128.000	128.000	94.000		94.000
სხვა არაკლასიფიცირებული საქმიანობა საერთო დანიშნულების სახელმწიფო მომსახურებაში	0.000	0.000	8.400	8.400	10.500		10.500
თავდაცვა	0.000	0.000	0.000	0.000	0.000	0.000	0.000
სამოქალაქო თავდაცვა	0.000	0.000	0.000	0.000	0.000		0.000
საზოგადოებრივი წესრიგი და უსაფრთხოება	0.000	0.000	0.000	0.000	0.000	0.000	0.000
პოლიციის სამსახური და სახელმწიფო დაცვა	0.000	0.000	0.000	0.000	0.000		0.000
სახანძრო სამსახური	0.000	0.000	0.000	0.000	0.000		0.000
ეკონომიკური საქმიანობა	1,762.643	1,762.643	1,628.300	1,628.300	1,240.000	0.000	1,240.000
სოფლის მეურნეობა, სატყეო მეურნეობა, მეთევზეობა და მონადირეობა							
ტრანსპორტი	1,762.643	1,762.643	1,628.300	1,628.300	1,240.000		1,240.000
სხვა არაკლასიფიცირებული საქმიანობა ეკონომიკურ სფეროში	0.000	0.000	0.000	0.000	0.000		
გარემოს დაცვა	65.249	65.249	380.548	380.548	50.000	0.000	50.000
ნარჩენების შეგროვება, გადამუშავება და განადგურება	45.000	45.000	380.548	380.548	50.000		50.000
ჩამდინარე წყლების მართვა	20.249	20.249	0.000	0.000	0.000		0.000
საბინაო-კომუნალური მეურნეობა	5,001.597	5,001.597	3,143.614	3,143.614	2,303.500	0.000	2,303.500
კომუნალური მეურნეობის განვითარება	606.442	606.442	300.000	300.000	95.000		95.000
წყალმომარაგება	2,472.755	2,472.755	1,138.800	1,138.800	1,108.500		1,108.500
გარე განათება	854.200	854.200	394.766	394.766	700.000		700.000
სხვა არაკლასიფიცირებული საქმიანობა საბინაო-კომუნალურ მეურნეობაში	1,068.200	1,068.200	1,310.048	1,310.048	400.000		400.000
ჯამრთელობის დაცვა	486.164	486.164	490.400	490.400	937.870	0.000	937.870
საზოგადოებრივი ჯანდაცვის მომსახურება							
სხვა არაკლასიფიცირებული საქმიანობა ჯამრთელობის დაცვის სფეროში	486.164	486.164	490.400	490.400	937.870		937.870
დასვენება, კულტურა და რელიგია	1,055.816	1,055.816	691.000	691.000	1,273.760	0.000	1,273.760
მომსახურება დასვენებისა და სპორტის სფეროში	324.216	324.216	82.500	82.500	659.000		659.000
მომსახურება კულტურის სფეროში	702.600	702.600	606.000	606.000	609.760		609.760
რელიგიური და სხვა სახის საზოგადოებრივი საქმიანო	29.000	29.000	2.500	2.500	5.000		5.000
სხვა არაკლასიფიცირებული საქმიანობა დასვენების, კულტურისა და რელიგიის სფეროში	0.000	0.000	0.000	0.000	0.000		0.000
განათლება	2,281.275	2,281.275	1,999.304	1,999.304	2,083.060	0.000	2,083.060
სკოლამდელი აღზრდა	1,767.560	1,767.560	1,677.000	1,677.000	1,798.360		1,798.360
ზოგადი განათლება	0.000		0.000		0.000		
განათლების სფეროს დამხმარე მომსახურება	0.000		0.000		0.000		
სხვა არაკლასიფიცირებული საქმიანობა განათლების სფეროში	513.715	513.715	322.304	322.304	284.700		284.700
სოციალური დაცვა	423.386	423.386	548.670	548.670	853.060	0.000	853.060



სოციალური გაუცხოების საკითხები, რომელიც არ ექვემდებარება კლასიფიცირებას	45.000	45.000	37.000	37.000	40.000		40.000
სხვა არაკლასიფიცირებული საქმიანობა სოციალური დაცვის სფეროში	378.386	378.386	511.670	511.670	813.060		813.060
სულ ბიუჯეტის გადასახდელები	13,155.161	13,155.161	10,973.020	10,973.020	10,733.400	0.000	10,733.400

შუახვევის მუნიციპალიტეტის მერის მ/შ

ომარ ტაკიძე

საფინანსო სამსახურის უფროსი

ანზორ ცეცხლაძე



1 1 q

თავი III

შუახვევის მუნიციპალიტეტის ბიუჯეტის ასიგნებები

1 1 q

მუხლი 15 შუახვევის მუნიციპალიტეტის ბიუჯეტის ასიგნებები

1 1 q

განისაზღვროს საბიუჯეტო კლასიფიკაციის მიხედვით თანდართული რედაქციით.

1 1 q

1 1 q

1 1 q

1 1 q

1 1 q

1 1 q

1 1 q

1 2 q

1 3 q

1 4 q

1 5 q

1 16 q

1 17 q

1 18 q

1 19 q

1 20 q

1 22 q

1 C 1 q

1 C 2 q

1 C 3 q

1 C 4 q

1 C 5 q

1 C 19 q

1 C 20 q

1 C 22 q

1 C 1 q

1 C 2 q

1 C 3 q

1 C 4 q

1 C 5 q

1 C 19 q

1 C 20 q

01 1 q

01 2 q

01 3 q

01 4 q

01 5 q

01 20 q

01 1 q

01 2 q

01 3 q

01 4 q

01 5 q

01 18 q

01 19 q

01 20 q

01 1 q

01 2 q

01 3 q

01 4 q

01 5 q


1 0 1 q

1 0 3 q


1 0 19 q

1 0 22 q


0.0	დასახელება	2019	2020 წლის გეგმა			2021 წლის გეგმა		
		წლის გეგმა	სულ	მათ შორის		სულ	მათ შორის	
		სულ		სახელმწიფო ბიუჯეტის ფონდებიდან გამოყოფილი ტრანშფერები	საკუთარი შემოსავლები		სახელმწიფო ბიუჯეტის ფონდებიდან გამოყოფილი ტრანშფერები	საკუთარი შემოსავლები
1	შუახვევის მუნიციპალიტეტის ბიუჯეტის ასიგნებანი	13158.800	10973.020	0.000	10973.020	10733.400	0.000	10733.400
	მომუშავეთა რიცხოვნობა	152	102	0	102	102	0	102
	ხარჯები	5833.185	5723.046	0.000	5723.046	6486.900	0.000	6486.900
	შრომის ანაზღაურება	1316.161	1289.200	0.000	1289.200	1282.800	0.000	1282.800
	საქონელი და მომსახურეობა	1025.169	904.176	0.000	904.176	1057.850	0.000	1057.850
	სუბსიდიები	2948.015	3068.500	0.000	3068.500	3291.490	0.000	3291.490
	გრანტები	0.000	0.000	0.000	0.000	0.000	0.000	0.000
	სოციალური უზრუნველყოფა	403.840	305.370	0.000	305.370	710.760	0.000	710.760
	სხვა ხარჯები	140.000	155.800	0.000	155.800	144.000	0.000	144.000
	არაფინანსური აქტივების ზრდა	7321.976	5249.974	0.000	5249.974	4246.500	0.000	4246.500
	ვალდებულებების კლება	3.639	0.000	0.000	0.000	0.000	0.000	0.000
01 00	მმართველობა და საერთო დანიშნულების ხარჯები	2082.670	2091.184	0.000	2091.184	1992.150	0.000	1992.150
	მომუშავეთა რიცხოვნობა	102	102	0	102	102	0	102
	ხარჯები	1975.730	2060.250	0.000	2060.250	1984.650	0.000	1984.650
	შრომის ანაზღაურება	1316.161	1289.200	0.000	1289.200	1282.800	0.000	1282.800
	საქონელი და მომსახურეობა	569.569	623.050	0.000	623.050	607.850	0.000	607.850
	სხვა ხარჯები	90.000	148.000	0.000	148.000	94.000	0.000	94.000
	არაფინანსური აქტივების ზრდა	103.301	30.934	0.000	30.934	7.500	0.000	7.500
	ვალდებულებების კლება	3.639	0.000	0.000	0.000	0.000	0.000	0.000
01 01	საკანონმდებლო და აღმასრულებელი ხელისუფლების საქმიანობის უზრუნველყოფა	1989.031	1954.784	0.000	1954.784	1887.650	0.000	1887.650
	მომუშავეთა რიცხოვნობა	102	102		102	102		102
	ხარჯები	1885.730	1923.850	0.000	1923.850	1880.150	0.000	1880.150
	შრომის ანაზღაურება	1316.161	1289.200		1289.200	1282.800		1282.800
	საქონელი და მომსახურეობა	569.569	614.650	0.000	614.650	597.350	0.000	597.350
	სხვა ხარჯები	0.000	20.000		20.000	0.000		0.000
	არაფინანსური აქტივების ზრდა	103.301	30.934	0.000	30.934	7.500	0.000	7.500
01 01 01	მუნიციპალიტეტის საკრებულო	533.460	519.940	0.000	519.940	525.600	0.000	525.600
	მომუშავეთა რიცხოვნობა	21	21	0	21	21	0	21
	ხარჯები	531.560	517.340	0.000	517.340	525.600	0.000	525.600
	შრომის ანაზღაურება	381.600	372.600	0.000	372.600	381.600	0.000	381.600
	საქონელი და მომსახურეობა	149.960	144.740	0.000	144.740	144.000	0.000	144.000
	არაფინანსური აქტივების ზრდა	1.900	2.600	0.000	2.600	0.000	0.000	0.000
01 01 02	მუნიციპალიტეტის მერია	1373.371	1352.284	0.000	1352.284	1281.170	0.000	1281.170
	მომუშავეთა რიცხოვნობა	76	76		76	76		76
	ხარჯები	1271.970	1323.950	0.000	1323.950	1273.670	0.000	1273.670
	შრომის ანაზღაურება	880.561	862.600		862.600	847.200		847.200
	საქონელი და მომსახურეობა	391.409	0.000	0.000	441.350	0.000	0.000	426.470
	სოციალური უზრუნველყოფა	0.000	0.000		0.000	0.000		0.000
	სხვა ხარჯები	0.000	20.000		20.000	0.000		0.000
	არაფინანსური აქტივების ზრდა	101.401	28.334		28.334	7.500		7.500
01 01 03	სამხედრო აღრიცხვის და გაწვევის სამსახური	82.200	82.560	0.000	82.560	80.880	0.000	80.880
	მომუშავეთა რიცხოვნობა	5	5		5	5		5
	ხარჯები	82.200	82.560	0.000	82.560	80.880	0.000	80.880
	შრომის ანაზღაურება	54.000	54.000		54.000	54.000		54.000
	საქონელი და მომსახურეობა	28.200	0.000	0.000	28.560	0.000	0.000	26.880
01 02	საერთო დანიშნულების ხარჯები	93.639	136.400	0.000	136.400	104.500	0.000	104.500
	ხარჯები	90.000	136.400	0.000	136.400	104.500	0.000	104.500
	სხვა ხარჯები	90.000	128.000		128.000	94.000		94.000
	ვალდებულებების კლება	3.639	0.000		0.000	0.000		0.000



0.0		დასახელება	სულ	სულ	სახელმწიფო ბიუჯეტის ფონდებიდან გამოყოფილი ტრანსფერები	საკუთარი შემოსავლები	სულ	სახელმწიფო ბიუჯეტის ფონდებიდან გამოყოფილი ტრანსფერები	საკუთარი შემოსავლები		
1	1	q									
02	1	q	01 02 01	სარეზერვო ფონდი	90.000	128.000	0.000	128.000	94.000	0.000	94.000
02	3	q		ხარჯები	90.000	128.000	0.000	128.000	94.000	0.000	94.000
02	19	q		სხვა ხარჯები	90.000	128.000		128.000	94.000	0.000	94.000
02	1	q	01 02 02	მუნიციპალიტეტის თანადაფინანსებითი სოფლად მცხოვრები ქალების სოციალურ ეკონომიკური გაძლიერება	0.000	8.400	0.000	8.400	10.500	0.000	10.500
02	3	q		ხარჯები	0.000	8.400	0.000	8.400	10.500	0.000	10.500
02	5	q		საქონელი და მომსახურეობა	0.000	8.400	0.000	8.400	10.500	0.000	10.500
02	1	q	01 02 03	წინა პერიოდში წარმოქმნილი ვალდებულებების დაფარვა	3.639	0.000	0.000	0.000	0.000	0.000	0.000
02	22	q		ვალდებულებების კლება	3.639	0.000		0.000	0.000		0.000
2	0	q	02 00	ინფრასტრუქტურის მშენებლობა, რეაბილიტაცია და ექსპლუატაცია	6769.489	4756.914	0.000	4756.914	3528.500	0.000	3528.500
2	0	q		ხარჯები	565.200	589.566	0.000	597.366	797.000	0.000	797.000
2	0	q		საქონელი და მომსახურეობა	180.000	191.066	0.000	191.066	340.000	0.000	340.000
2	0	q		სუბსიდიები	385.200	398.500	0.000	398.500	457.000	0.000	457.000
2	0	q		სხვა ხარჯები	0.000	0.000	0.000	7.800	0.000	0.000	0.000
2	0	q		არაფინანსური აქტივების ზრდა	6204.289	4487.536	0.000	4159.548	2731.500	0.000	2731.500
2	0	q		ვალდებულებების კლება	0.000	0.000	0.000	0.000	0.000	0.000	0.000
2	0	q	02 01	საგზაო ინფრასტრუქტურის მშენებლობა რეაბილიტაცია და მოვლა შენახვა	1762.643	1628.300	0.000	1628.300	1240.000	0.000	1240.000
2	0	q		ხარჯები	35.000	36.300	0.000	36.300	40.000	0.000	40.000
2	0	q		საქონელი და მომსახურეობა	35.000	36.300	0.000	36.300	40.000	0.000	40.000
2	0	q		სხვა ხარჯები	0.000	0.000	0.000	0.000	0.000	0.000	0.000
2	0	q		არაფინანსური აქტივების ზრდა	1727.643	1592.000	0.000	1592.000	1200.000	0.000	1200.000
01	1	q	02 01 01	შუახვევის მუნიციპალიტეტის ტერიტორიაზე შიდა სასოფლო გზების რეაბილიტაცია და ბეტონის საფარის მოწყობა	136.643	0.000	0.000	0.000	0.000	0.000	0.000
01	3	q		ხარჯები	0.000	0.000	0.000	0.000	0.000	0.000	0.000
01	19	q		სხვა ხარჯები	0.000	0.000	0.000	0.000	0.000	0.000	0.000
01	20	q		არაფინანსური აქტივების ზრდა	136.643	0.000		0.000	0.000		0.000
01	1	q	02 01 02	ბათუმი - ახალციხის საავტომობილო გზის 65-66 კილომეტრზე ქვეითა მოსიარულეთათვის უსაფრთხო გადაადგილებისათვის საფეხმავლო ტროტუარის მოწყობა	1041.000	0.000	0.000	0.000	0.000	0.000	0.000
01	20	q		არაფინანსური აქტივების ზრდა	1041.000	0.000		0.000	0.000		0.000
01	1	q	02 01 03	მუნიციპალიტეტის შიდა საუნო გზების რეაბილიტაცია (ბეტონის საფარისა და დამცავი ზაფხურების მოწყობა)	550.000	1592.000	0.000	1592.000	1200.000	0.000	1200.000
01	20	q		არაფინანსური აქტივების ზრდა	550.000	1592.000		1592.000	1200.000		1200.000
01	1	q	02 01 04	სამთო იალღებზე მგზავრთა გადაყვანის პროგრამა	35.000	36.300	0.000	36.300	40.000	0.000	40.000
01	3	q		ხარჯები	35.000	36.300	0.000	36.300	40.000	0.000	40.000
01	5	q		საქონელი და მომსახურეობა	35.000	36.300	0.000	36.300	40.000	0.000	40.000
2	0	q	02 02	კომუნალური ინფრასტრუქტურის მშენებლობა-რეაბილიტაცია და ექსპლუატაცია	2534.091	394.766	0.000	394.766	700.000	0.000	700.000
2	0	q		ხარჯები	145.000	154.766	0.000	154.766	300.000	0.000	300.000
2	0	q		საქონელი და მომსახურეობა	145.000	154.766	0.000	154.766	300.000	0.000	300.000
2	0	q		სუბსიდიები	0.000	0.000	0.000	0.000	0.000	0.000	0.000
2	0	q		სხვა ხარჯები	0.000	0.000	0.000	0.000	0.000	0.000	0.000
2	0	q		არაფინანსური აქტივების ზრდა	2389.091	567.988	0.000	240.000	400.000	0.000	400.000
2	0	q		ვალდებულებების კლება	0.000	0.000	0.000	0.000	0.000	0.000	0.000
02	1	q	02 02 01	გარე განათების მოწყობა რეაბილიტაცია და ექსპლუატაცია	854.200	394.766	0.000	394.766	700.000	0.000	700.000
02	3	q		ხარჯები	145.000	154.766	0.000	154.766	300.000	0.000	300.000
02	5	q		საქონელი და მომსახურეობა	145.000	154.766	0.000	154.766	300.000	0.000	300.000
02	20	q		არაფინანსური აქტივების ზრდა	709.200	240.000	0.000	240.000	400.000	0.000	400.000
2	0	q	02 02 01 01	შუახვევის მუნიციპალიტეტის გარე განათების ელ. ენერჯის გადასახადის დაფარვა	159.200	154.766	0.000	154.766	300.000	0.000	300.000
2	0	q		ხარჯები	145.000	154.766	0.000	154.766	300.000	0.000	300.000
2	0	q		საქონელი და მომსახურეობა	145.000	154.766	0.000	154.766	300.000	0.000	300.000
2	0	q		არაფინანსური აქტივების ზრდა	14.200	0.000		0.000	0.000		0.000



0.0		დასახელება	სულ	სულ	სახელმწიფო ბიუჯეტის ფონდებიდან გამოყოფილი ტრანშეწვევები	საკუთარი შემოსავლები	სულ	სახელმწიფო ბიუჯეტის ფონდებიდან გამოყოფილი ტრანშეწვევები	საკუთარი შემოსავლები			
1	1	q										
2	C	1	q	02 02 01 02	სამთო იალაღებზე შიდა ელექტრო გადაცემები ქსელის მოწყობა	685.000	240.000	0.000	240.000	0.000	0.000	0.000
2	C	20	q		არაფინანსური აქტივების ზრდა	685.000	240.000		240.000	0.000		0.000
2	C	1	q	02 02 01 03	მაწვავალთის, ღომის, საყენდრის, ჩირუბის და სანალიას მთაზე მაღელი და დაბალი ძეგვის ქსელის მშენებლობა რეაბილიტაცია	10.000	0.000	0.000	0.000	400.000	0.000	400.000
2	C	20	q		არაფინანსური აქტივების ზრდა	10.000	0.000		0.000	400.000		400.000
2	C	1	q	02 03	წყალმომარაგების უზრუნველყოფის ღონისძიებები	2472.755	1131.000	0.000	1138.800	1108.500	0.000	1108.500
2	C	3	q		ხარჯები	385.200	398.500	0.000	406.300	457.000	0.000	457.000
2	C	5	q		საქონელი და მომსახურება	0.000	0.000	0.000	0.000	0.000	0.000	0.000
2	C	16	q		სუბსიდიები	385.200	398.500	0.000	398.500	457.000	0.000	457.000
2	C	19	q		სხვა ხარჯები	0.000	0.000	0.000	7.800	0.000	0.000	0.000
2	C	20	q		არაფინანსური აქტივების ზრდა	2087.555	732.500	0.000	732.500	651.500	0.000	651.500
03	1	q	02 03 01	სხალთის ხეობიდან ფურტო-ბუთურაული-ნენისათვის სასმელი წყლის მაგისტრალის მშენებლობა	600.718	0.000	0.000	0.000	0.000	0.000	0.000	0.000
03	20	q		არაფინანსური აქტივების ზრდა	600.718	0.000		0.000	0.000		0.000	
03	1	q	02 03 02	აიპ „შუახევის კომუნალური სამსახური“	385.200	400.000	0.000	400.000	458.500	0.000	458.500	
03	3	q		ხარჯები	385.200	398.500	0.000	398.500	457.000	0.000	457.000	
03	16	q		სუბსიდიები	385.200	398.500		398.500	457.000		457.000	
03	20	q		არაფინანსური აქტივების ზრდა	0.000	1.500		1.500	1.500		1.500	
03	1	q	02 03 03	სოფელ ინწვირეთის მთის გორის ძირიდან სოფელ ჩანჩხალისა და ნიგაზეულის წყალმომარაგების სისტემის მოწყობა	0.000	0.000	0.000	0.000	0.000	0.000	0.000	
03	20	q		არაფინანსური აქტივების ზრდა	0.000	0.000		0.000	0.000		0.000	
03	1	q	02 03 04	ფურტო ბუთურაული ნენის სასმელი წყლის შიდა ქსელის და გამანაწილებელი რეზერუარის მოწყობა	229.282	478.000	0.000	478.000	0.000	0.000	0.000	
03	20	q		არაფინანსური აქტივების ზრდა	229.282	478.000		478.000	0.000		0.000	
03	1	q	02 03 05	სოფელ ჩანჩხალში და ნიგაზეულში სასმელი წყლის შიდა ქსელის და გამანაწილებელი რეზერუარების მოწყობა	890.000	0.000	0.000	0.000	0.000	0.000	0.000	
03	20	q		არაფინანსური აქტივების ზრდა	890.000	0.000		0.000	0.000		0.000	
03	1	q	02 03 06	სოფელ კობალთაში სასმელი წყლის სათავე ნაგებობის და მაგისტრალის მოწყობის დასრულება	222.500	27.000	0.000	27.000	0.000	0.000	0.000	
03	20	q		არაფინანსური აქტივების ზრდა	222.500	27.000		27.000	0.000		0.000	
03	1	q	02 03 07	სოფელ წყალსაყარი-ნაგუმარის სასმელი წყლის სათავე ნაგებობის მოწყობა, მაგისტრალის რეაბილიტაცია	0.000	0.000	0.000	0.000	0.000	0.000	0.000	
03	3	q		ხარჯები	0.000	0.000	0.000	0.000	0.000	0.000	0.000	
03	5	q		საქონელი და მომსახურება	0.000	0.000	0.000	0.000	0.000	0.000	0.000	
03	20	q		არაფინანსური აქტივების ზრდა	0.000	0.000		0.000	0.000		0.000	
03	1	q	02 03 08	არსებული სასმელი წყლის მაგისტრალის სათავე ნაგებობების შემოღობვა-შემოკვევა-რეაბილიტაცია	0.000	0.000	0.000	0.000	200.000	0.000	200.000	
03	20	q		არაფინანსური აქტივების ზრდა	0.000	0.000		0.000	200.000		200.000	
03	1	q	02 03 09	სოფელ შუბანში სასმელი წყლის სათავე ნაგებობის მოწყობა	13.199	0.000	0.000	0.000	0.000	0.000	0.000	




0.0	დასახელება	სულ	სულ	სახელმწიფო ბიუჯეტის ფონდებიდან გამოყოფილი ტრანსფერები	საკუთარი შემოსავლები	სულ	სახელმწიფო ბიუჯეტის ფონდებიდან გამოყოფილი ტრანსფერები	საკუთარი შემოსავლები
1 1 q								
03 20 q	არაფინანსური აქტივების ზრდა	13.199	0.000		0.000	0.000		0.000
03 1 q	02 03 10 დაბის ცენტრალური რეზერვუალის რეაბილიტაცია და გორხანაურის წყლის მაგისტრალზე ხაზის მიერთება	16.856	0.000	0.000	0.000	0.000	0.000	0.000
03 20 q	არაფინანსური აქტივების ზრდა	16.856	0.000		0.000	0.000		0.000
03 1 q	02 03 11 ხაბელაშვილების სასმელი წყლის სათავე ნაგებობის მოწყობა და 200 მეტრამდე მაგისტრალის ქსელის აღდგენა	0.000	0.000	0.000	0.000	0.000	0.000	0.000
03 20 q	არაფინანსური აქტივების ზრდა	0.000	0.000		0.000	0.000		0.000
03 1 q	02 03 12 მხალაკიძეების სასმელი წყლის მაგისტრალზე დამატებითი შტოს მიერთება და სათავე ნაგებობის მოწყობა	0.000	0.000	0.000	0.000	0.000	0.000	0.000
03 20 q	არაფინანსური აქტივების ზრდა	0.000	0.000		0.000	0.000		0.000
03 1 q	02 03 13 სოფლებში და სამთო იალაღებზე სასმელი წყლების მოყვანა მოწყობა	115.000	226.000	0.000	226.000	450.000	0.000	450.000
03 20 q	არაფინანსური აქტივების ზრდა	115.000	226.000		226.000	450.000		450.000
03 1 q	02 03 14 სს „აკვარის წყლის ალიანსის“ საწესდებო კაპიტალის შენატანი	0.000	7.800	0.000	7.800	0.000	0.000	0.000
03 3 q	ხარჯები	0.000	7.800	0.000	7.800	0.000	0.000	0.000
03 19 q	სხვა ხარჯები	0.000	7.800		7.800	0.000		0.000
2 C 1 q	02 04 მუნიციპალიტეტის კეთილმოწყობის ღონისძიებები	1659.642	1595.048	0.000	1595.048	480.000	0.000	480.000
2 C 3 q	ხარჯები	0.000	0.000	0.000	0.000	0.000	0.000	0.000
2 C 5 q	საქონელი და მომსახურება	0.000	0.000	0.000	0.000	0.000	0.000	0.000
2 C 19 q	სხვა ხარჯები	0.000	0.000	0.000	0.000	0.000	0.000	0.000
2 C 20 q	არაფინანსური აქტივების ზრდა	1659.642	1595.048	0.000	1595.048	480.000	0.000	480.000
2 C 22 q	ვალდებულებების კლება	0.000	0.000	0	0.000	0.000	0	0.000
04 1 q	02 04 01 მუნიციპალიტეტის ტერიტორიაზე კეთილმოწყობითი ღონისძიებები	128.064	0.000	0.000	0.000	0.000	0.000	0.000
04 3 q	ხარჯები	0.000	0.000	0.000	0.000	0.000	0.000	0.000
04 5 q	საქონელი და მომსახურება	0.000	0.000	0.000	0.000	0.000	0.000	0.000
04 19 q	სხვა ხარჯები	0.000	0.000		0.000	0.000		0.000
04 20 q	არაფინანსური აქტივების ზრდა	128.064	0.000		0.000	0.000		0.000
04 1 q	02 04 02 სოფლის მხარდაჭერის პროგრამა	760.000	628.000	0.000	628.000	0.000	0.000	0.000
04 20 q	არაფინანსური აქტივების ზრდა	760.000	628.000		628.000	0.000		0.000
04 22 q	ვალდებულებების კლება	0.000	0.000		0.000	0.000		0.000
04 1 q	02 04 03 მუნიციპალიტეტის განვითარების გეგმის სამპროექტო-სახარჯთაღრიცხვო, სარეგისტრაციო, ზედამხედველობის და ექსპერტიზის ხარჯები	145.000	73.548	0.000	73.548	70.000	0.000	70.000
04 3 q	ხარჯები	0.000	0.000	0.000	0.000	0.000	0.000	0.000
04 5 q	საქონელი და მომსახურება	0.000	0.000	0.000	0.000	0.000	0.000	0.000
04 14 q	სხვა დანარჩენი საქონელი და მომსახურება	0.000	0.000		0.000	0.000		0.000
04 20 q	არაფინანსური აქტივების ზრდა	145.000	73.548		73.548	70.000		70.000
04 1 q	02 04 04 მოსაცდელების მშენებლობა, არსებულის რეაბილიტაცია	0.000	0.000	0.000	0.000	60.000	0.000	60.000
04 20 q	არაფინანსური აქტივების ზრდა	0.000	0.000		0.000	60.000		60.000



0.0		დასახელება	საერთო რეზონანსი	სულ	სულ	საბელჯო ბიუჯეტის ფონდებიდან გამოყოფილი ტრანსფერები	საკუთარი შემოსავლები	სულ	საბელჯო ბიუჯეტის ფონდებიდან გამოყოფილი ტრანსფერები	საკუთარი შემოსავლები
1	1	q								
04	1	q	02 04 05	წისქვილების მშენებლობა რემონტი	5.000	0.000	0.000	0.000	0.000	0.000
04	20	q		არაფინანსური აქტივების ზრდა	5.000	0.000		0.000	0.000	0.000
04	1	q	02 04 06	გარე განათების სოფლის სახლების წისქვილების მთების გამრიცხველიანება აბონენტად აყვანა	14.200	15.000	0.000	15.000	15.000	0.000
04	20	q		არაფინანსური აქტივების ზრდა	14.200	15.000		15.000	15.000	0.000
04	1	q	02 04 07	სანაგვე ურნებისა და საჯდომების შექმნა	11.000	0.000	0.000	0.000	0.000	0.000
04	20	q		არაფინანსური აქტივების ზრდა	11.000	0.000		0.000	0.000	0.000




00		დასახელება	საჯუთარი შემოსავლები	სულ	სულ	სახელმწიფო ბიუჯეტის ფონდებიდან გამოყოფილი ტრანსფერები	საკუთარი შემოსავლები	სულ	სახელმწიფო ბიუჯეტის ფონდებიდან გამოყოფილი ტრანსფერები	საკუთარი შემოსავლები	
1	1	q									
04	1	q	02 04 08 გოგაძეების სოფლის სახლის მოწყობა-34500 ლარი.	34.500	0.000	0.000	0.000	0.000	0.000	0.000	
04	20	q	არაფინანსური აქტივების ზრდა	34.500	0.000		0.000	0.000		0.000	
04	1	q	02 04 09 სოფელ ზუთურაულის ცენტრის კეთილმოწყობის დასრულება	260.000	300.000	0.000	300.000	35.000	0.000	35.000	
04	20	q	არაფინანსური აქტივების ზრდა	260.000	300.000		300.000	35.000		35.000	
04	1	q	02 04 10 2021 წლის კაპიტალური ღონისძიებები	172.878	0.000	0.000	0.000	0.000	0.000	0.000	
04	20	q	არაფინანსური აქტივების ზრდა	172.878	0.000		0.000	0.000		0.000	
04	1	q	02 04 11 დაბის კეთილმოწყობა	129.000	578.500	0.000	578.500	300.000	0.000	300.000	
04	20	q	არაფინანსური აქტივების ზრდა	129.000	578.500		578.500	300.000		300.000	
2	0	1	q	02 05 საკანალიზაციო და სანიაღვრე სისტემების მოწყობა რეაბილიტაციის ღონისძიებები	20.249	0.000	0.000	0.000	0.000	0.000	0.000
2	0	20	q	არაფინანსური აქტივების ზრდა	20.249	0.000	0.000	0.000	0.000	0.000	
05	1	q	02 05 01 უნივერსიტეტის სანიაღვრე არხის მოწყობა 8800 ლარი, ხიმშიაშვილის ქუჩაზე სანიაღვრე არხის და კიბის მოწყობა 4678 ლარი	13.478	0.000	0.000	0.000	0.000	0.000	0.000	
05	20	q	არაფინანსური აქტივების ზრდა	13.478	0.000		0.000	0.000		0.000	
05	1	q	02 05 02 ზამლეის ცენტრში სველი წერტილის რემონტი 4807 ლარი, დაბის სველი წერტილის რემონტის დასრულება 264 ლარი, დაბის საკანალიზაციო სისტემაზე ხაზის მიერთება 1700 ლარი.	6.771	0.000	0.000	0.000	0.000	0.000	0.000	
05	20	q	არაფინანსური აქტივების ზრდა	6.771	0.000		0.000	0.000		0.000	
3	0	1	q	03 00 დასუფთავება და გარემოს დაცვა	60.000	395.548	0.000	395.548	65.000	0.000	65.000
3	0	3	q	ხარჯები	60.000	67.560	0.000	67.560	65.000	0.000	65.000
3	0	5	q	საქონელი და მომსახურება	60.000	67.560	0.000	67.560	65.000	0.000	65.000
3	0	20	q	არაფინანსური აქტივების ზრდა	0.000	327.988		327.988	0.000	0.000	
3	0	1	q	03 01 სხვა არაკლასიფიცირებული საქმიანობა დასუფთავებისა და გარემოს დაცვის სფეროში	60.000	395.548	0.000	395.548	65.000	0.000	65.000
3	0	3	q	ხარჯები	60.000	67.560	0.000	67.560	65.000	0.000	65.000
3	0	5	q	საქონელი და მომსახურება	60.000	67.560	0.000	67.560	65.000	0.000	65.000
3	0	20	q	არაფინანსური აქტივების ზრდა	0.000	327.988		327.988	0.000	0.000	
01	1	q	03 01 01 შუახვევის მუნიციპალიტეტის დაბა შუახვევისა და ხიტაურის სანიტარული დასუფთავების მიზნობრივი პროგრამა	45.000	52.560	0.000	52.560	50.000	0.000	50.000	
01	3	q	ხარჯები	45.000	52.560	0.000	52.560	50.000	0.000	50.000	
01	5	q	საქონელი და მომსახურება	45.000	52.560	0.000	52.560	50.000	0.000	50.000	
01	1	q	03 01 02 ნაგავზიდი ავტომატის შექმნა	0.000	327.988	0.000	327.988	0.000	0.000	0.000	
01	3	q	ხარჯები	0.000	0.000	0.000	0.000	0.000	0.000	0.000	
01	5	q	საქონელი და მომსახურება	0.000	0.000	0.000	0.000	0.000	0.000	0.000	
01	20	q	არაფინანსური აქტივების ზრდა	0.000	327.988		327.988	0.000		0.000	
01	1	q	03 01 03 უპატრონო მანქანა ცხოველების თავშესაფარში გადაყვანის მიზნობრივი პროგრამა	15.000	15.000	0.000	15.000	15.000	0.000	15.000	
01	3	q	ხარჯები	15.000	15.000	0.000	15.000	15.000	0.000	15.000	
01	5	q	საქონელი და მომსახურება	15.000	15.000	0.000	15.000	15.000	0.000	15.000	
4	0	1	q	04 00 განათლება	2002.060	1726.004	0.000	1726.004	1810.360	0.000	1810.360
4	0	3	q	ხარჯები	1268.400	1366.000	0.000	1366.000	1447.860	0.000	1447.860
4	0	16	q	სუბსიდიები	1268.400	1366.000	0.000	1366.000	1447.860	0.000	1447.860



1 1 q	0.0	დასახელება	საკუთარი შემოსავლები		სახელმწიფო ბიუჯეტის ფონდებიდან გამოყოფილი ტრანსფერები	საკუთარი შემოსავლები	სულ	სახელმწიფო ბიუჯეტის ფონდებიდან გამოყოფილი ტრანსფერები	საკუთარი შემოსავლები
			სულ	სულ					
4 C 20 q		არაფინანსური აქტივების ზრდა	733.660	360.004	0.000	360.004	362.500	0.000	362.500
4 C 22 q		ვალდებულებების კლება	0.000	0.000	0.000	0.000	0.000	0.000	0.000
4 C 1 q	04 01	სკოლამდელი განათლების დაფინანსება	1767.560	1677.000	0.000	1677.000	1798.360	0.000	1798.360
4 C 3 q		ხარჯები	1256.400	1354.000	0.000	1354.000	1435.860	0.000	1435.860
4 C 16 q		სუბსიდიები	1256.400	1354.000	0.000	1354.000	1435.860	0.000	1435.860
4 C 20 q		არაფინანსური აქტივების ზრდა	511.160	323.000	0.000	323.000	362.500	0.000	362.500
01 1 q	04 01 01	აიბ შუახვევის ბაღების გაერთიანება	1270.700	1370.000	0.000	1370.000	1441.860	0.000	1441.860
01 3 q		ხარჯები	1256.400	1354.000	0.000	1354.000	1435.860	0.000	1435.860
01 16 q		სუბსიდიები	1256.400	1354.000		1354.000	1435.860		1435.860
01 20 q		არაფინანსური აქტივების ზრდა	14.300	16.000		16.000	6.000		6.000



0.0		დასახელება	საქართველოს მთავრობის ბიუჯეტის	სულ	სულ	სახელმწიფო ბიუჯეტის ფონდებიდან გამოყოფილი ტრანსფერები	საკუთარი შემოსავლები	სულ	სახელმწიფო ბიუჯეტის ფონდებიდან გამოყოფილი ტრანსფერები	საკუთარი შემოსავლები	
1	1	q									
01	1	q	04 01 02	მუნიციპალიტეტის ტერიტორიაზე ზაგანაძის მშენებლობა რემონტი-ინვენტარის შექმნა	425.153	93.000	0.000	93.000	45.000	0.000	45.000
01	20	q		არაფინანსური აქტივების ზრდა	425.153	93.000		93.000	45.000		45.000
01	1	q	04 01 03	დღვანის ზაგა ზაღის მშენებლობა	0.000	100.000	0.000	100.000	145.000	0.000	145.000
01	20	q		არაფინანსური აქტივების ზრდა	0.000	100.000		100.000	145.000		145.000
01	1	q	04 01 04	მახალაკიძეების ზაგა ზაღის და ეზოს კეთილმოწყობა	0.000	70.000	0.000	70.000	166.500	0.000	166.500
01	20	q		არაფინანსური აქტივების ზრდა	0.000	70.000		70.000	166.500		166.500
01	1	q	04 01 05	ფურტიოს ზაგა ზაღის ეზოს კეთილმოწყობა	71.707	44.000	0.000	44.000	0.000	0.000	0.000
01	20	q		არაფინანსური აქტივების ზრდა	71.707	44.000		44.000	0.000		0.000
4	1	q	04 02	სკოლების ხელშეწყობის ღონისძიებები	234.500	49.004	0.000	49.004	12.000	0.000	12.000
4	3	q		ხარჯები	12.000	12.000	0.000	12.000	12.000	0.000	12.000
4	16	q		სუბსიდიები	12.000	12.000	0.000	12.000	12.000	0.000	12.000
4	20	q		არაფინანსური აქტივების ზრდა	222.500	37.004	0.000	37.004	0.000	0.000	0.000
02	1	q	04 02 01	დაბაში არსებული შენობის რემონტი პროფესიული სასწავლებლის განათავსებლად	190.000	37.004	0.000	37.004	0.000	0.000	0.000
02	20	q		არაფინანსური აქტივების ზრდა	190.000	37.004		37.004	0.000		0.000
02	1	q	04 02 02	დაწყებითი სკოლების მშენებლობა რემონტი	32.500	0.000	0.000	0.000	0.000	0.000	0.000
02	20	q		არაფინანსური აქტივების ზრდა	32.500	0.000		0.000	0.000		0.000
02	1	q	04 02 03	ნიგაზელის საჯარო სკოლის ავტობუსის მოვლა-პატრონობა	12.000	12.000	0.000	12.000	12.000	0.000	12.000
02	3	q		ხარჯები	12.000	12.000	0.000	12.000	12.000	0.000	12.000
02	16	q		სუბსიდიები	12.000	12.000		12.000	12.000		12.000
5	1	q	05 00	კულტურა, რელიგია ახალგაზრდული და სპორტული ღონისძიებები	1335.031	964.300	0.000	964.300	1546.460	0.000	1546.460
5	3	q		ხარჯები	1149.315	961.300	0.000	961.300	984.960	0.000	984.960
5	5	q		საქონელი და მომსახურეობა	215.600	22.500	0.000	22.500	45.000	0.000	45.000
5	16	q		სუბსიდიები	933.715	938.800	0.000	938.800	939.960	0.000	939.960
5	20	q		არაფინანსური აქტივების ზრდა	185.716	3.000	0.000	3.000	561.500	0.000	561.500
5	1	q	05 01	სპორტის განვითარების ხელშეწყობა	519.731	270.000	0.000	270.000	845.700	0.000	845.700
5	3	q		ხარჯები	334.015	270.000	0.000	270.000	285.700	0.000	285.700
5	5	q		საქონელი და მომსახურეობა	70.000	5.000	0.000	5.000	20.000	0.000	20.000
5	16	q		სუბსიდიები	264.015	265.000	0.000	265.000	265.700	0.000	265.700
5	20	q		არაფინანსური აქტივების ზრდა	185.716	0.000	0.000	0.000	560.000	0.000	560.000
01	1	q	05 01 01	აიპ შუახევის სასპორტო სკოლა	195.515	187.500	0.000	187.500	186.700	0.000	186.700
01	3	q		ხარჯები	183.515	187.500	0.000	187.500	186.700	0.000	186.700
01	16	q		სუბსიდიები	183.515	187.500		187.500	186.700		186.700
01	20	q		არაფინანსური აქტივების ზრდა	12.000	0.000		0.000	0.000		0.000
01	1	q	05 01 02	სპორტული ღონისძიებები	70.000	5.000	0.000	5.000	20.000	0.000	20.000
01	3	q		ხარჯები	70.000	5.000	0.000	5.000	20.000	0.000	20.000
01	5	q		საქონელი და მომსახურეობა	70.000	5.000	0.000	5.000	20.000	0.000	20.000
01	14	q		სხვა დანარჩენი საქონელი და მომსახურეობა	70.000	5.000		5.000	20.000		20.000
01	19	q		სხვა ხარჯები	0	0		0.000	0		0.000
01	1	q	05 01 03	აიპ ფეხბურთისა და რაგბის განვითარების სკოლა	80.500	77.500	0.000	77.500	79.000	0.000	79.000
01	3	q		ხარჯები	80.500	77.500	0.000	77.500	79.000	0.000	79.000
01	16	q		სუბსიდიები	80.500	77.500		77.500	79.000		79.000
01	1	q	05 01 04	დაბის სპორტული კომპლექსის რემონტი და საკიდაო დარბაზის მიშენება	160.000	0.000	0.000	0.000	0.000	0.000	0.000



00	დასახელება	საგუთარი შემოსავლები		სახელმწიფო ბიუჯეტის ფონდებიდან გამოყოფილი ტრანსფერები	საკუთარი შემოსავლები	სულ	სახელმწიფო ბიუჯეტის ფონდებიდან გამოყოფილი ტრანსფერები	საკუთარი შემოსავლები
		სულ	სულ					
1 1 q								
01 20 q	არაფინანსური აქტივების ზრდა	160.000	0.000		0.000	0.000		0.000
01 1 q	05 01 05 ჭვანის, ტაკიძეების და ხიჭაურის სპორტული მოედნების რეაბილიტაცია	0.000	0.000	0.000	0.000	75.000	0.000	75.000
01 20 q	არაფინანსური აქტივების ზრდა	0.000	0.000		0.000	75.000		75.000
01 1 q	05 01 06 მოსწავლე ახალგაზრდობის სახლის და სახელოვნებო სკოლის მშენებლობა	0.000	0.000	0.000	0.000	485.000	0.000	485.000
01 20 q	არაფინანსური აქტივების ზრდა	0.000	0.000		0.000	485.000		485.000
01 1 q	05 01 07 რაგბის მოედნის და გარშემო ტერიტორიის მოწყობა	13.716	0.000	0.000	0.000	0.000	0.000	0.000
01 20 q	არაფინანსური აქტივების ზრდა	13.716	0.000		0.000	0.000		0.000
01 1 q	05 01 08 დაბა შუახევის ცენტრალური სტადიონის გაფართოება (სტანდარტებში მოყვანა)	0.000	0.000	0.000	0.000	0.000	0.000	0.000
01 20 q	არაფინანსური აქტივების ზრდა	0.000	0.000		0.000	0.000		0.000
5 C 1 q	05 02 კულტურის განვითარების ხელშეწყობა	815.300	694.300	0.000	694.300	700.760	0.000	700.760
5 C 3 q	ხარჯები	815.300	691.300	0.000	691.300	699.260	0.000	699.260
5 C 5 q	საქონელი და მომსახურება	145.600	17.500	0.000	17.500	25.000	0.000	25.000
5 C 16 q	სუბსიდიები	669.700	673.800	0.000	673.800	674.260	0.000	674.260
5 C 20 q	არაფინანსური აქტივების ზრდა	0.000	3.000	0.000	3.000	1.500	0.000	1.500
02 1 q	05 02 01 აიპ შუახევის კულტურის ცენტრი	586.000	591.000	0.000	591.000	589.760	0.000	589.760
02 3 q	ხარჯები	586.000	589.500	0.000	589.500	588.260	0.000	588.260
02 16 q	სუბსიდიები	586.000	589.500		589.500	588.260		588.260
02 20 q	არაფინანსური აქტივების ზრდა	0.000	1.500		1.500	1.500		1.500
02 1 q	05 02 02 აიპ შუახევის სახელოვნებო სკოლა	83.700	85.800	0.000	85.800	86.000	0.000	86.000
02 3 q	ხარჯები	83.700	84.300	0.000	84.300	86.000	0.000	86.000
02 16 q	სუბსიდიები	83.700	84.300		84.300	86.000		86.000
02 20 q	არაფინანსური აქტივების ზრდა	0.000	1.500		1.500	0.000		0.000
02 1 q	05 02 03 კულტურული ღონისძიებები	116.600	15.000	0.000	15.000	20.000	0.000	20.000
02 3 q	ხარჯები	116.600	15.000	0.000	15.000	20.000	0.000	20.000
02 5 q	საქონელი და მომსახურება	116.600	15.000	0.000	15.000	20.000	0.000	20.000
02 1 q	05 02 04 ახალგაზრდული ღონისძიებები	29.000	2.500	0.000	2.500	5.000	0.000	5.000
02 3 q	ხარჯები	29.000	2.500	0.000	2.500	5.000	0.000	5.000
02 5 q	საქონელი და მომსახურება	29.000	2.500	0.000	2.500	5.000	0.000	5.000
6 C 1 q	06 00 მოსახლეობის ჯანმრთელობის დაცვა და სოციალური უზრუნველყოფა	909.550	1039.070	0.000	1039.070	1790.930	0.000	1790.930
6 C 3 q	ხარჯები	814.540	670.570	0.000	670.570	1207.430	0.000	1207.430
6 C 5 q	საქონელი და მომსახურება	0.000	0.000	0.000	0.000	0.000	0.000	0.000
6 C 16 q	სუბსიდიები	360.700	365.200	0.000	365.200	446.670	0.000	446.670
6 C 18 q	სოციალური უზრუნველყოფა	403.840	305.370	0.000	305.370	710.760	0.000	710.760
6 C 19 q	სხვა ხარჯები	50.000	0.000	0.000	0.000	50.000	0.000	50.000
6 C 20 q	არაფინანსური აქტივების ზრდა	95.010	368.500	0.000	368.500	583.500	0.000	583.500
6 C 1 q	06 01 ჯანმრთელობის დაცვის ღონისძიებები	486.164	490.400	0.000	490.400	937.870	0.000	937.870
6 C 3 q	ხარჯები	486.164	490.400	0.000	490.400	937.870	0.000	937.870
6 C 16 q	სუბსიდიები	360.700	365.200	0.000	365.200	446.670	0.000	446.670
6 C 18 q	სოციალური უზრუნველყოფა	125.464	125.200	0.000	125.200	491.200	0.000	491.200
01 1 q	06 01 01 ოპერაციების და სტაციონალური მომსახურების თანადაფინანსების დახმარების პროგრამა	0.000	0.000	0.000	0.000	40.000	0.000	40.000
01 3 q	ხარჯები	0.000	0.000	0.000	0.000	40.000	0.000	40.000
01 18 q	სოციალური უზრუნველყოფა	0.000	0.000		0.000	40.000		40.000
01 1 q	06 01 02 მოვლის საჭიროების მქონე შშმ პირებისა (ეტლით მოსარგებლე) და ხანგრძლივ მკურნალობას დაქვემდებარებული (საწილს მიჯაჭვული) ბენეფიციარებისათვის კვარტალური ფინანსური დახმარება	0.000	0.000	0.000	0.000	26.000	0.000	26.000
01 3 q	ხარჯები	0.000	0.000	0.000	0.000	26.000	0.000	26.000
01 18 q	სოციალური უზრუნველყოფა	0	0		0.000	26.000		26.000



0.0		დასახელება	საგუთნო მუხის სახეობა	სულ	სულ	სახელმწიფო ბიუჯეტის ფონდებიდან გამოყოფილი ტრანსფერები	საკუთარი შემოსულები	სულ	სახელმწიფო ბიუჯეტის ფონდებიდან გამოყოფილი ტრანსფერები	საკუთარი შემოსულები	
1	1	q									
01	1	q	06 01 03	ცენტრალური დამხმარე დაავადებულ ზავშვთა ახილიტაცია-რეაბილიტაციის კურსებზე მზარგრობის ხელშეწყობის მიზნობრივი პროგრამა	39.678	40.000	0.000	40.000	40.000	0.000	40.000
01	3	q		ხარჯები	39.678	40.000	0.000	40.000	40.000	0.000	40.000
01	18	q		სოციალური უზრუნველყოფა	39.678	40.000		40.000	40.000		40.000
01	1	q	06 01 04	ა(აიპ) „შუახევის სოციალური მომსახურების სერვის ცენტრი“	290.700	291.500	0.000	291.500	307.651	0.000	307.651
01	3	q		ხარჯები	290.700	291.500	0.000	291.500	307.651	0.000	307.651
01	16	q		სუბსიდიები	290.700	291.500		291.500	307.651		307.651
01	1	q	06 01 05	აიპ შუახევის შშმ პირთა დღის ცენტრი	70.000	73.700	0.000	73.700	139.019	0.000	139.019
01	3	q		ხარჯები	70.000	73.700	0.000	73.700	139.019	0.000	139.019
01	16	q		სუბსიდიები	70.000	73.700		73.700	139.019		139.019
01	1	q	06 01 06	თეძე დაფუძნებული მობილური გუნდის მომსახურების მიზნობრივი პროგრამა, ფსიქიკური აშლილობის მქონე პირებისათვის	85.200	85.200	0.000	85.200	85.200	0.000	85.200
01	3	q		ხარჯები	85.200	85.200	0.000	85.200	85.200	0.000	85.200
01	18	q		სოციალური უზრუნველყოფა	85.200	85.200		85.200	85.200		85.200
01	1	q	06 01 07	მოწვლადი სოციალური ჯგუფების მედიკამენტებით უზრუნველყოფის პროგრამა	0.586	0.000	0.000	0.000	300.000	0.000	300.000
01	3	q		ხარჯები	0.586	0.000	0.000	0.000	300.000	0.000	300.000
01	18	q		სოციალური უზრუნველყოფა	0.586	0.000		0.000	300.000		300.000
6 C	1	q	06 02	სოციალური დაცვის ღონისძიებები	423.386	548.670	0.000	548.670	853.060	0.000	853.060
6 C	3	q		ხარჯები	328.376	180.170	0.000	180.170	269.560	0.000	269.560
6 C	16	q		სუბსიდიები	0.000	0.000	0.000	0.000	0.000	0.000	0.000
6 C	18	q		სოციალური უზრუნველყოფა	278.376	180.170	0.000	180.170	219.560	0.000	219.560
6 C	19	q		სხვა ხარჯები	50.000	0.000	0.000	0.000	50.000	0.000	50.000
6 C	20	q		არაფინანსური აქტივების ზრდა	95.010	368.500	0.000	368.500	583.500	0.000	583.500
02	1	q	06 02 01	სოციალურად დაუცველი ფენისათვის ყოველდღიური ერთჯერადი უფასო კვების უზრუნველყოფის პროგრამა	45.000	37.000	0.000	37.000	40.000	0.000	40.000
02	3	q		ხარჯები	45.000	37.000	0.000	37.000	40.000	0.000	40.000
02	18	q		სოციალური უზრუნველყოფა	45.000	37.000		37.000	40.000		40.000
02	20	q		არაფინანსური აქტივების ზრდა	0.000	0.000		0.000	0.000		0.000
02	1	q	06 02 02	წყალსაყრის, დღვანის და ხიჭაურის ამბულატორიების რეაბილიტაცია	7.600	0.000	0.000	0.000	100.000	0.000	100.000
02	20	q		არაფინანსური აქტივების ზრდა	7.600	0.000		0.000	100.000		100.000
02	1	q	06 02 03	ოპერაციის შემდგომი სტაციონალიდან გაწერის მკურნალობისათვის საჭირო მედიკამენტების უზრუნველყოფის თანადაფინანსების პროგრამა	0.000	0.000	0.000	0.000	8.000	0.000	8.000
02	3	q		ხარჯები	0.000	0.000	0.000	0.000	8.000	0.000	8.000
02	18	q		სოციალური უზრუნველყოფა	0.000	0.000		0.000	8.000		8.000
02	1	q	06 02 04	მუნიციპალიტეტის ტერიტორიაზე მცხოვრებ 4 და მეტ 18 წლამდე ასაკის მრავალშვილიან ოჯახებზე ერთჯერადი მატერიალური დახმარების პროგრამა	60.000	65.000	0.000	65.000	65.000	0.000	65.000
02	3	q		ხარჯები	60.000	65.000	0.000	65.000	65.000	0.000	65.000
02	18	q		სოციალური უზრუნველყოფა	60.000	65.000		65.000	65.000		65.000
02	1	q	06 02 05	გაჭირვებულ ოჯახებზე გარდაცვილ პირთა დასაფლავებისათვის გასაცემი ერთჯერადი მატერიალური დახმარების პროგრამა	16.000	20.000	0.000	20.000	30.000	0.000	30.000
02	3	q		ხარჯები	16.000	20.000	0.000	20.000	30.000	0.000	30.000



0.0	დასახელება	საგეოგრაფიკო მუნიციპალიტეტის სულ	სულ	საბელაშვილი ბიულეტენის ფონდებიდან გამოყოფილი ტრანსფერები	საკუთარი შემოსავლები	სულ	საბელაშვილი ბიულეტენის ფონდებიდან გამოყოფილი ტრანსფერები	საკუთარი შემოსავლები
1 1 q								
02 18 q	სოციალური უზრუნველყოფა	16.000	20.000		20.000	30.000		30.000
02 1 q	06 02 06 უკიდურესად გაჭირვებული, ძველი საცხოვრებელი სახლების მქონე და უსახლკარო ოჯახებზე ერთჯერადი ფინანსური დახმარების მიზნობრივი პროგრამა	110.700	0.000	0.000	0.000	0.000	0.000	0.000
02 3 q	ხარჯები	110.700	0.000	0.000	0.000	0.000	0.000	0.000
02 19 q	სხვა ხარჯები	0.000	0.000		0.000	0.000		0.000
02 1 q	06 02 07	0.000	0.000	0.000	0.000	0.000	0.000	0.000
02 3 q	ხარჯები	0.000	0.000	0.000	0.000	0.000	0.000	0.000
02 20 q	არაფინანსური აქტივების ზრდა	0.000	0.000		0.000	0.000		0.000
02 1 q	06 02 08 ვეტერანების გაზით უზრუნველყოფის და მატერიალური დახმარების პროგრამა	25.050	32.500	0.000	32.500	47.500	0.000	47.500
02 3 q	ხარჯები	25.050	32.500	0.000	32.500	47.500	0.000	47.500
02 16 q	სუბსიდიები	0.000	0.000		0.000	0.000		0.000
02 18 q	სოციალური უზრუნველყოფა	25.050	32.500		32.500	47.500		47.500
02 20 q	არაფინანსური აქტივების ზრდა	0.000	0.000		0.000	0.000		0.000
02 1 q	06 02 09 18 წლამდე ასაკის ბავშვებზე სპეციფიკური სამკურნალო კვების პუროდუქტების შექმნისათვის ფინანსური დახმარების მიზნობრივი პროგრამა	3.260	7.260	0.000	7.260	7.260	0.000	7.260
02 3 q	ხარჯები	3.260	7.260	0.000	7.260	7.260	0.000	7.260
02 18 q	სოციალური უზრუნველყოფა	3.260	7.260		7.260	7.260		7.260
02 1 q	06 02 10 18 წლამდე ასაკის დედ-მამით ობოლ ბავშვებზე ყოველთვიური მატერიალური დახმარების პროგრამა	6.510	2.995	0.000	2.995	1.800	0.000	1.800
02 3 q	ხარჯები	6.510	2.995	0.000	2.995	1.800	0.000	1.800
02 18 q	სოციალური უზრუნველყოფა	6.510	2.995		2.995	1.800		1.800
02 1 q	06 02 11 დიალიზის პროგრამაში ჩართული შუახვევის მუნიციპალიტეტის ტერიტორიაზე მცხოვრები მოქალაქეების ტრანსპორტირების მიზნობრივი პროგრამა	11.856	15.415	0.000	15.415	20.000	0.000	20.000
02 3 q	ხარჯები	11.856	15.415	0.000	15.415	20.000	0.000	20.000
02 18 q	სოციალური უზრუნველყოფა	11.856	15.415		15.415	20.000		20.000
02 1 q	06 02 12 სიღარიბის ზღვარს ქვემოთ მყოფი ოჯახებისათვის საცხოვრებელი სახლის სახურავების შექმნა	50.000	0.000	0.000	0.000	50.000	0.000	50.000
02 3 q	ხარჯები	50.000	0.000	0.000	0.000	50.000	0.000	50.000
02 19 q	სხვა ხარჯები	50.000	0.000		0.000	50.000		50.000
02 1 q	06 02 13 შუახვევის მუნიციპალიტეტში „შუახვევის“ მშენებლობის არეალში მოხვედრილი (მახალაკიძეები, ნიგაზეული, სხეფი, დაბა შუახვევი) ოჯახების დაზიანებული საცხოვრებელი სახლების აღდგენა გამაგრებასთან დაკავშირებით ერთჯერადი ფინანსური დახმარების პროგრამა	0.000	0.000	0.000	0.000	0.000	0.000	0.000
02 3 q	ხარჯები	0.000	0.000	0.000	0.000	0.000	0.000	0.000
02 19 q	სხვა ხარჯები	0.000	0.000		0.000	0.000		0.000
02 1 q	06 02 14 მეწყერსაწინააღმდეგო ღონისძიებები	23.410	0.000	0.000	0.000	0.000	0.000	0.000
02 3 q	ხარჯები	0.000	0.000	0.000	0.000	0.000	0.000	0.000
02 18 q	სოციალური უზრუნველყოფა	0.000	0.000		0.000	0.000		0.000
02 19 q	სხვა ხარჯები	0.000	0.000		0.000	0.000		0.000
02 20 q	არაფინანსური აქტივების ზრდა	23.410	0.000		0.000	0.000		0.000
02 1 q	06 02 15 მეწყერსაწინააღმდეგო ღონისძიებები	64.000	368.500	0.000	368.500	483.500	0.000	483.500
02 20 q	არაფინანსური აქტივების ზრდა	64.000	368.500		368.500	483.500		483.500

შუახვევის მუნიციპალიტეტის მერის მ/შ

ომარ ტაკიძე

საფინანსო სამსახურის უფროსი

ანზორ ცეცხლაძე



მხარჯავი დაწესებულების ბიუჯეტის განაცხადი
პროგრამების მიხედვით

პროგრამული კოდი	დასახელება	2018 წლის ზღვა	2019 წლის ზღვა	2020 წლის ზღვა	2021 წლის ზღვა
1	2	6	7	8	8
a	შუახვევის მუნიციპალიტეტი	11750.000	13158.800	10973.020	10733.400
a	შტატით გათვალისწინებულ მომუშავეთა რიცხოვნობა	513.000	560.000	577.000	591.000
a	შტატგარეშე მომუშავეთა რიცხოვნობა	114.000	83.000	87.000	53.000
a	ხარჯები	5618.644	5867.685	5723.046	6486.900
a	მრომის ანაზღაურება	3014.144	3269.521	3298.140	3353.400
a	ხელფასები	3014.144	3269.521	3298.140	3353.400
a	ხელფასები ფულადი ფორმით	1714.552	1953.360	2008.940	2070.600
a	თანამდებობრივი სარგო	1292.530	1316.161	1289.200	1282.800
a	პრემია	0.000	0.000	0.000	0.000
a	კომპენსაცია	0.000	0.000	0.000	0.000
a	საქონელი და მომსახურება	1758.956	1934.364	1742.576	1985.721
a	შტატგარეშე მომუშავეთა ანაზღაურება	321.220	344.360	253.080	287.920
a	მივლინება	29.548	22.600	21.000	14.300
a	მივლინება ქვეყნის შიგნით	25.315	22.600	21.000	15.300
a	ოფისის ხარჯები	398.210	398.160	426.875	398.200
a	საკანცელარიო, საწერ-სახაზავი ქაღალდის, საბუღალტრო ბლანკეტების, ბიულეტენების, საკანცელარიო წიგნების და სხვა ანალოგიური მასალების შეძენა	24.720	28.980	30.210	30.530
a	კომპიუტერული პროგრამების შეძენის და განახლების ხარჯი	3.990	4.410	4.410	4.410
a	ნორმატიული აქტების, საცნობარო და სპეციალური ლიტერატურის, ჟურნალ-გაზეთების და ყველა სახის საგამომცემლო-სასტამბო (არაპირითადი საქმიანობის) ხარჯები	35.470	13.170	14.550	14.550
a	მცირეფასიანი საოფისე ტექნიკის შეძენა და დამონტაჟების/დემონტაჟის ხარჯი	52.040	36.910	14.890	16.950
a	ტელევიზორი	0.000	0.000	0.000	0.000
a	მაცივარი	0.000	0.000	0.000	0.000
a	კომპიუტერული ტექნიკა	1.660	0.000	0.000	0.000
a	ასლადაძველები	0.400	0.000	0.000	0.000
a	კარტრიჯების შეძენა და დატუმბვა	8.780	9.010	10.010	10.450
a	ფოტო-ვიდეო-აუდიო აპარატურა	0.000	0.000	0.000	0.000
a	ტელეფონის, ფაქსის აპარატი	0.000	0.000	0.000	0.000
a	სხვა მცირეფასიანი საოფისე ტექნიკის შეძენასა და დამონტაჟების/დემონტაჟის ხარჯი	41.840	27.540	4.460	6.500
a	საოფისე ინვენტარის შეძენა და დამონტაჟების ხარჯი	64.770	24.020	30.485	21.600
a	საოფისე ავეჯი	15.250	2.020	3.485	1.600
a	სხვა საოფისე მცირეფასიანი ინვენტარის შეძენასა და დამონტაჟების/დემონტაჟის ხარჯი	49.520	22.000	27.000	20.000
a	ოფისისათვის საჭირო საგნებისა და მასალების შეძენის ხარჯი	9.161	3.000	3.000	5.000
a	რეცხვის, ქიმიკატების და სანიტარული საგნების შეძენის ხარჯი	15.600	19.650	26.650	40.000
a	შენობა-ნაგებობების და მათი მიმდებარე ტერიტორიების მიმდინარე რემონტის ხარჯი	1.000	0.000	0.000	0.000
a	კაპიტალური ხარჯები	46.360	52.720	50.040	50.820
a	საფოსტო მომსახურების ხარჯი	3.600	3.600	3.600	3.600
a	კომუნალური ხარჯი	134.224	209.500	246.900	208.200
a	ელექტროენერგიის ხარჯი	42.275	50.000	63.000	67.500
a	წყლის ხარჯი	0.000	0.000	0.000	0.000
a	ბუნებრივი და თხევადი აირის ხარჯი	8.000	12.000	16.000	20.000
a	გათობისა და გათობის მიზნით სხვა საწვავისა და ნედლეულის, ასევე გუნერატორის საწვავის შეძენის ხარჯი	83.449	147.500	167.900	120.700
a	შენობა-ნაგებობების და მათი მიმდებარე ტერიტორიების მოვლა/დასუფთავების ხარჯი	0.500	0.000	0.000	0.000
a	ოფისის ხარჯი რომელიც არ არის კლასიფიცირებული	6.635	2.020	2.020	2.000
a	წარმომადგენლობითი ხარჯები	6.600	6.600	9.500	7.000
a	კვების ხარჯები	141.080	190.320	161.500	216.000
a	სამედიცინო ხარჯები	31.700	32.400	33.300	35.150
a	რბილი ინვენტარისა და უნიფორმის შეძენის და პირად ჰიგიენასთან დაკავშირებული ხარჯები	11.080	11.015	27.515	19.500
a	ტრანსპორტის, ტექნიკისა და იარაღის ექსპლუატაციისა და მოვლა-შენახვის ხარჯები	239.814	293.500	316.180	322.351
a	საწვავ/საპრობი მასალების შეძენის ხარჯი	156.264	200.160	229.320	216.556
a	მიმდინარე რემონტის ხარჯი	39.450	46.660	52.660	63.000



სულ	a	ექსპლუატაციის, მოვლა-შენახვის და სათადარიგო ნაწილების შექმნის ხარჯი	31.000	27.980	24.000	25.560
სულ	a	ტრანსპორტის დაქირავების (გადაზიდვა-გადაყვანის) ხარჯი	2.550	8.000	3.000	6.380
სულ	a	ტრანსპორტის, ტექნიკისა და იარაღის ექსპლუატაციის და მოვლა-შენახვის არაკლასიფიცირებული ხარჯები	10.550	10.700	7.200	10.855
სულ	a	სხვა დანარჩენი საქონელი და მომსახურება	579.704	635.409	493.626	685.300
სულ	a	სესიების, კონფერენციების, ყრილობების, სემინარების და სხვა სამუშაო შეხვედრების ორგანიზების ხარჯი	13.000	14.000	14.000	14.000
სულ	a	აუდიტორული მომსახურების ხარჯი	2.000	0.000	0.000	0.000
სულ	a	შენობა-ნაგებობების დაცვის ხარჯი	61.200	61.200	72.000	72.000
სულ	a	სხვა დანარჩენი საქონელსა და მომსახურებაზე გაწეული დანარჩენი ხარჯი	499.309	549.400	398.626	590.300
სულ	a	სუბსიდიები	14.250	12.000	12.000	12.000
სულ	a	გრანტები	0.000	0.000	0.000	0.000
სულ	a	გრანტები სხვა დონის სახელმწიფო ერთეულებს	0.000	0.000	0.000	0.000
სულ	a	მიმდინარე	0.000	0.000	0.000	0.000
სულ	a	სოციალური უზრუნველყოფა	313.019	293.140	437.370	848.760
სულ	a	სოციალური დახმარება	313.019	268.090	404.870	801.260
სულ	a	ფულადი ფორმით	277.329	223.090	367.870	721.260
სულ	a	სასაქონლო ფორმით	35.690	45.000	37.000	80.000
სულ	a	დაშქირავების მიერ გაწეული სოციალური დახმარება	0.000	0.000	0.000	0.000
სულ	a	ფულადი ფორმით	0.000	0.000	0.000	0.000
სულ	a	სხვა ხარჯები	518.275	247.960	232.960	287.019
სულ	a	სხვადასხვა ხარჯები	518.275	177.960	159.260	148.000
სულ	a	სხვადასხვა მიმდინარე ხარჯები	184.285	127.960	159.260	98.000
სულ	a	სხვადასხვა მიმდინარე ხარჯების სხვა დანარჩენი მიმდინარე ხარჯი	180.250	124.800	156.100	94.000
სულ	a	სხვადასხვა კაპიტალური ხარჯები	440.151	70.249	0.000	50.000
სულ	a	არაფინანსური აქტივების ზრდა	6131.356	7287.476	5249.974	4246.500
სულ	a	ძირითადი აქტივები	6131.356	7287.476	5249.974	4246.500
სულ	a	შენობა-ნაგებობები	5876.135	7163.727	4885.886	4230.000
სულ	a	არასაცხოვრებელი შენობები	202.597	356.765	52.338	100.000
სულ	a	გზები	992.984	686.643	1592.000	1200.000
სულ	a	გვირაბები	106.161	20.249	0.000	0.000
სულ	a	საკანალიზაციო და წყლის მომარაგების სისტემები	2789.287	2087.555	731.000	650.000
სულ	a	ელექტრო გადამცემი ხაზები	83.940	709.200	240.000	400.000
სულ	a	მოლსადენები	0.000	0.000	0.000	0.000
სულ	a	სხვა შენობა-ნაგებობები	1773.827	2282.564	2270.548	1880.000
სულ	a	მანქანა დანადგარები და ინვენტარი	149.060	103.500	364.088	16.500
სულ	a	სატრანსპორტო საშუალებები	140.000	51.000	327.988	0.000
სულ	a	მაღალი გამავლობის მსუბუქი ავტომობილი	0.000	51.000	0.000	0.000
სულ	a	ტრაქტორები, კომბაინები და სხვა სასოფლო-სამეურნეო ტექნიკა	140.000	0.000	0.000	0.000
სულ	a	სხვა სატრანსპორტო საშუალებები	0.000	0.000	327.988	0.000
სულ	a	სხვა მანქანა-დანადგარები და ინვენტარი	9.060	52.500	36.100	16.500
სულ	a	სხვა მანქანა-დანადგარები და ინვენტარი	0.000	4.300	10.000	0.000
სულ	a	კომპიუტერი	0.000	11.900	26.100	16.500
სულ	a	პრინტერი, სკანერი, ასლგადამღებ	0.000	0.000	0.000	0.000
სულ	a	მუსიკალური ინსტრუმენტი	0.000	0.000	0.000	0.000
სულ	a	სხვა მანქანა-დანადგარები და ინვენტარის შეტენა რომელიც არ არის კლასიფიცირებული	9.060	24.300	0.000	0.000
სულ	a	ვალდებულებების კლება	0.000	3.639	0.000	0.000
სულ	a	საშინაო	0.000	3.639	0.000	0.000
სულ	a	სხვა კრედიტორული დავალიანებები	0.000	3.639	0.000	0.000
სულ	a	სხვა კრედიტორული დავალიანებები	101.161	13.478	0.000	0.000
საჯ	a	1.1 შუახვევის მუნიციპალიტეტის საკრებულო	519.480	533.460	519.940	525.600
საჯ	a	შტატით გათვალისწინებულ მომუშავეთა რიცხოვნობა	21	21	21	21
საჯ	a	შტატგარეშე მომუშავეთა რიცხოვნობა	3	3	3	3
საჯ	a	ხარჯები	519.480	531.560	517.340	525.600
საჯ	a	შრომის ანაზღაურება	381.600	381.600	372.600	381.600
საჯ	a	ხელფასები	381.600	381.600	372.600	381.600
საჯ	a	თანამდებობრივი სარგო	381.600	381.600	372.600	381.600
საჯ	a	პრემია				
საჯ	a	კომპენსაცია				



საკ	a	საქონელი და მომსახურება	137.880	149.960	144.740	144.000
საკ	a	შტატგარეშე მომუშავეთა ანაზღაურება	21.000	21.000	21.000	21.000
საკ	a	მივლინება	1.500	1.500	1.500	
საკ	a	მივლინება ქვეყნის შიგნით	1.500	1.500	1.500	1.000
საკ	a	ოფისის ხარჯები	12.940	12.900	11.240	10.880
საკ	a	საკანცელარიო, საწერ-სახაზივი ქაღალდის, საბუღალტრო ბლანკების, ბიულეტენები, საკანცელარიო წიგნების და სხვა ანალოგიური მასალების შეძენა	3.000	3.000	3.000	2.640
საკ	a	კომპიუტერული პროგრამების შეძენის და განახლების ხარჯი	1.000	1.000	1.000	1.000
საკ	a	ნორმატიული აქტების, საცნობარო და სპეციალური ლიტერატურის, ყურნალ-გაზეთების და ყველა სახის საგამომცემლო-სასტამბო (არამბრითადაც საქმიანობის) ხარჯები	0.620	0.600	0.600	0.600
საკ	a	მცირეფასიანი საოფისე ტექნიკის შეძენა და დამონტაჟების/დემონტაჟის ხარჯი	1.000	1.000	1.000	1.000
საკ	a	ტელეფიზორი				
საკ	a	კომპიუტერული ტექნიკა				
საკ	a	ასლგადამდები				
საკ	a	კარტრიჯების შეძენა და დატუმბვა	1.000	1.000	1.000	1.000
საკ	a	ტელეფონის, ფაქსის აპარატი				
საკ	a	სხვა მცირეფასიანი საოფისე ტექნიკის შეძენასა და დამონტაჟებასთან/დემონტაჟთან დაკავშირებული ხარჯი				
საკ	a	საოფისე ინვენტარის შეძენა და დამონტაჟების ხარჯი	0.000	0.000	0.000	0.000
საკ	a	საოფისე ავეჯი				
საკ	a	ოფისისათვის საჭირო საგნებისა და მასალების შეძენის ხარჯი				
საკ	a	შენიშნა-ნაგებობების და მათი მიმდებარე ტერიტორიების მიმდინარე რემონტის ხარჯი				
საკ	a	კავშირგაბმულობის ხარჯი	6.720	6.700	5.040	5.040
საკ	a	საფოსტო მომსახურების ხარჯი	0.600	0.600	0.600	0.600
საკ	a	წარმომადგენლობითი ხარჯები	2.000	2.000	2.500	2.000
საკ	a	ტრანსპორტის, ტექნიკისა და იარაღის ექსპლუატაციისა და მოვლა-შენახვის ხარჯები	40.200	39.260	41.500	43.120
საკ	a	საწვავ/საპოხი მასალების შეძენის ხარჯი	25.200	29.280	31.500	33.120
საკ	a	მიმდინარე რემონტის ხარჯი	7.000	5.000	5.000	5.000
საკ	a	ექსპლუატაციის, მოვლა-შენახვის და სათადარიგო ნაწილების შეძენის ხარჯი	8.000	4.980	5.000	5.000
საკ	a	სხვა დანარჩენი საქონელი და მომსახურება	60.240	73.300	67.000	67.000
საკ	a	სესიების, კონფერენციების, ყრილობების, სემინარების და სხვა სამუშაო შეხვედრების ორგანიზების ხარჯი	3.000	4.000	4.000	4.000
საკ	a	სხვა დანარჩენი საქონელსა და მომსახურებაზე გაწეული დანარჩენი ხარჯი	57.240	69.300	63.000	63.000
საკ	a	სუბსიდიები				
საკ	a	სოციალური უზრუნველყოფა	0.000	0.000	0.000	0.000
საკ	a	დამჭირავებლის მიერ გაწეული სოციალური დახმარება	0.000	0.000	0.000	0.000
საკ	a	ფულადი ფორმით				
საკ	a	არაფინანსური აქტივების ზრდა	0.000	1.900	2.600	0.000
საკ	a	მირითადი აქტივები	0.000	1.900	2.600	0.000
საკ	a	შენიშნა-ნაგებობები	0.000	0.000	0.000	0.000
საკ	a	სხვა შენობა-ნაგებობები				
საკ	a	მანქანა დანადგარები და ინვენტარი	0.000	1.900	2.600	0.000
საკ	a	სხვა მანქანა-დანადგარები და ინვენტარი	0.000	1.900	2.600	0.000
საკ	a	სხვა მანქანა-დანადგარები და ინვენტარი				



საკ	a	კომპიუტერი		1.900	2.600	
საკ	a	პრინტერი, სკანერი, ასლადამღებ				
გამგ	a	1.2 შუახვევის მუნიციპალიტეტის შერია	1474.140	1373.371	1352.284	1281.170
გამგ	a	შტატით გათვალისწინებულ მომუშავეთა რიცხოვნობა	45	76	76	76
გამგ	a	შტატგარეშე მომუშავეთა რიცხოვნობა	40	9	13	13
გამგ	a	ხარჯები	1218.640	1271.970	1323.950	1273.670
გამგ	a	შრომის ანაზღაურება	856.930	880.561	862.600	847.200
გამგ	a	ხელფასები	856.930	880.561	862.600	847.200
გამგ	a	თანამდებობრივი სარგო	856.930	880.561	862.600	847.200
გამგ	a	პრემია	0.000	0.000	0.000	0.000
გამგ	a	საქონელი და მომსახურება	342.100	391.409	441.350	426.470
გამგ	a	შტატგარეშე მომუშავეთა ანაზღაურება	61.200	59.400	88.200	88.200
გამგ	a	მივლინება	12.900	12.200	9.140	6.600
გამგ	a	მივლინება ქვეყნის შიგნით	12.900	12.200	9.140	6.600
გამგ	a	ოფისის ხარჯები	87.200	99.600	93.350	93.610
გამგ	a	საკანცელარიო, საწერ-სახაზავი ქაღალდის, სახელდასახე ბლანკეტების, ბიულეტენები, საკანცელარიო წიგნების და სხვა ანალოგიური მასალების შეძენა	8.750	11.080	11.570	10.410
გამგ	a	კომპიუტერული პროგრამების შეძენის და განახლების ხარჯი	2.690	2.910	2.910	2.910
გამგ	a	ნორმატიული აქტების, საცნობარო და სპეციალური ლიტერატურის, ჟურნალ-გაზეთების და ყველა სახის საგამომცემლო-სასტამბო (არაპირითადი საქმიანობის) ხარჯები	1.600	1.570	1.570	1.570
გამგ	a	მცირეფასიანი საოფისე ტექნიკის შეძენა და დამონტაჟების/დემონტაჟის ხარჯი	7.400	5.500	5.980	5.300
გამგ	a	ტელევიზორი	0.000	0.000	0.000	0.000
გამგ	a	მაგივარი	0.000	0.000	0.000	0.000
გამგ	a	კომპიუტერული ტექნიკა	1.660	0.000	0.000	0.000
გამგ	a	ასლადამღები	0.400	0.000	0.000	0.000
გამგ	a	კარტრიჯების შეძენა და დატოვება	4.580	4.600	4.600	4.300
გამგ	a	ფოტო-ვიდეო-აუდიო აპარატურა	0.000	0.000	0.000	0.000
გამგ	a	ტელეფონის, ფაქსის აპარატი	0.000	0.000	0.000	0.000
გამგ	a	სხვა მცირეფასიანი საოფისე ტექნიკის შეძენასა და დამონტაჟებასთან/დემონტაჟთან დაკავშირებული ხარჯი	1.400	0.540	0.960	1.000
გამგ	a	საოფისე ინვენტარის შეძენა და დამონტაჟების ხარჯი	1.100	1.600	1.600	1.600
გამგ	a	საოფისე ავეჯი	0.600	1.600	1.600	1.600
გამგ	a	სხვა საოფისე მცირეფასიანი ინვენტარის შეძენასა და დამონტაჟებასთან დაკავშირებული ხარჯი	0.500	0.000	0.000	0.000
გამგ	a	რეცხვის, ქიმშენდის და სანიტარული საგნების შეძენის ხარჯი	0.500	0.900	0.900	1.000
გამგ	a	შენობა-ნაგებობების და მათი მომდებარე ტერიტორიების მიმდინარე რემონტის ხარჯი	1.000	0.000	0.000	0.000
გამგ	a	კავშირგაბმულობის ხარჯი	25.920	32.260	25.300	24.880
გამგ	a	საფოსტო მომსახურების ხარჯი	3.000	3.000	3.000	3.000
გამგ	a	კომუნალური ხარჯი	34.600	40.600	40.400	42.400
გამგ	a	ელექტროენერგიის ხარჯი	14.000	16.000	24.000	24.000
გამგ	a	წყლის ხარჯი	0.000	0.000	0.000	0.000
გამგ	a	გათბობისა და გათბობის მიზნით სხვა საწვავისა და ნედლეულის, ასევე გენერატორის საწვავის შეძენის ხარჯი	20.600	24.600	16.400	18.400
გამგ	a	წარმომადგენლობითი ხარჯები	4.600	4.600	7.000	5.000
გამგ	a	ტრანსპორტის, ტექნიკისა და იარაღის ექსპლუატაციისა და მოვლა-შენახვის ხარჯები	99.000	133.600	146.660	136.060
გამგ	a	საწვავ/საპოხი მასალების შეძენის ხარჯი	71.000	96.440	112.500	103.500
გამგ	a	მიმდინარე რემონტის ხარჯი	15.000	24.160	25.160	23.500
გამგ	a	ექსპლუატაციის, მოვლა-შენახვის და სათადარიგო ნაწილების შეძენის ხარჯი	13.000	13.000	9.000	9.060
გამგ	a	სხვა დანარჩენი საქონელი და მომსახურება	77.200	82.009	97.000	97.000
გამგ	a	სესიების, კონფერენციების, ყრილობების, სემინარების და სხვა სამუშაო შეხვედრების ორგანიზების ხარჯი	10.000	10.000	10.000	10.000
გამგ	a	აუდიტორული მომსახურების ხარჯი	2.000	0.000	0.000	0.000
გამგ	a	შენობა-ნაგებობების დაცვის ხარჯი	61.200	61.200	72.000	72.000
გამგ	a	სხვა დანარჩენი საქონელსა და მომსახურებაზე გაწეული დანარჩენი ხარჯი	4.000	3.000	10.000	10.000
გამგ	a	სოციალური უზრუნველყოფა	3.610	0.000	0.000	0.000
გამგ	a	სოციალური დახმარება	3.610	0.000	0.000	0.000
გამგ	a	ფულადი ფორმით	3.610	0.000	0.000	0.000
გამგ	a	დამქირავებლის მიერ გაწეული სოციალური დახმარება	0.000	0.000	0.000	0.000
გამგ	a	ფულადი ფორმით	0.000	0.000	0.000	0.000
გამგ	a	სხვა ხარჯები	16.000	0.000	20.000	0.000
გამგ	a	სხვადასხვა ხარჯები	16.000	0.000	20.000	0.000
გამგ	a	სხვადასხვა მიმდინარე ხარჯები	16.000	0.000	20.000	0.000



გამგ	a	მოსაკრებლები	1.000	0.000	0.000	0.000
გამგ	a	სხვადასხვა მიმდინარე ხარჯების სხვა დანარჩენი მიმდინარე ხარჯი	15.000	0.000	20.000	0.000
გამგ	a	არაფინანსური აქტივების ზრდა	255.500	101.401	28.334	7.500
გამგ	a	ძირითადი აქტივები	255.500	101.401	28.334	7.500
გამგ	a	შენიშნა ნაგებობები	115.500	26.101	15.334	0.000
გამგ	a	არასაცხოვრებელი შენობები	115.500	26.101	15.334	0.000
გამგ	a	მანქანა დანადგარები და ინვენტარი	140.000	75.300	13.000	7.500
გამგ	a	საჯარო-სპორტო საშუალებები	140.000	51.000	0.000	0.000
გამგ	a	მძალი გამავლობის მსუბუქი ავტომობილი	0.000	51.000	0.000	0.000
გამგ	a	ტრექტორები, კომბაინები და სხვა სასოფლო-სამეურნეო ტექნიკა	140.000	0.000	0.000	0.000
გამგ	a	სხვა მანქანა-დანადგარები და ინვენტარი	0.000	24.300	13.000	7.500
გამგ	a	სხვა მანქანა-დანადგარები და ინვენტარი	0.000	0.000	0.000	0.000
გამგ	a	კომპიუტერი	0.000	0.000	13.000	7.500
გამგ	a	სხვა მანქანა-დანადგარები და ინვენტარის შეძენა რომელიც არ არის კლასიფიცირებული	0.000	24.300	0.000	0.000
ადმ	1,2,1	შუნიციპალიტეტის გამგებობის ადმინისტრაციული სამსახური	1053.620	916.371	904.444	831.730
ადმ	a	შტატით გათვალისწინებულ მომუშავეთა რიცხოვნობა	14	45	45	45
ადმ	a	შტატგარეშე მომუშავეთა რიცხოვნობა	39	8	12	12
ადმ	a	ხარჯები	798.120	814.970	856.110	824.230
ადმ	a	შრომის ანაზღაურება	494.210	484.561	466.600	460.800
ადმ	a	ხელფასები	494.210	484.561	466.600	460.800
ადმ	a	თანამდებობრივი სარგო	494.210	484.561	466.600	460.800
ადმ	a	პრემია				
ადმ	a	საქონელი და მომსახურება	284.300	330.409	369.510	363.430
ადმ	a	შტატგარეშე მომუშავეთა ანაზღაურება	55.200	52.800	81.600	81.600
ადმ	a	მივლინება	7.000	5.000	3.000	2.000
ადმ	a	მივლინება ქვეყნის შიგნით	7.000	5.000	3.000	2.000
ადმ	a	მივლინება ქვეყნის გარეთ				
ადმ	a	ოფისის ხარჯები	67.100	79.720	73.410	75.550
ადმ	a	საკანცელარიო, საწერ-სახაზავი ქაღალდის, საბუღალტრო ბლანკების, ბიულეტენები, საკანცელარიო წიგნების და სხვა ანალოგიური მასალების შეძენა	3.000	3.000	3.490	3.490
ადმ	a	კომპიუტერული პროგრამების შეძენის და განახლების ხარჯი	0.900	1.000	1.000	1.000
ადმ	a	ნორმატიული აქტების, საცნობარო და სპეციალური ლიტერატურის, ჟურნალ-გაზეთების და ყველა სახის საგამომცემლო-სასტამბო (არაძირითადი საქმიანობის) ხარჯები	1.000	1.000	1.000	1.000
ადმ	a	მცირეფასიანი საოფისე ტექნიკის შეძენა და დამონტაჟების/დემონტაჟის ხარჯი	2.920	2.540	2.960	3.000
ადმ	a	ტელეფონური				
ადმ	a	მაცივარი				
ადმ	a	კომპიუტერული ტექნიკა	0.920			
ადმ	a	ასლგადამდები				
ადმ	a	კარტოების შეძენა და დატუმბვა	2.000	2.000	2.000	2.000
ადმ	a	ტელეფონის, ფაქსის აპარატი				
ადმ	a	სხვა მცირეფასიანი საოფისე ტექნიკის შეძენასა და დამონტაჟებასთან/დემონტაჟთან დაკავშირებული ხარჯი	1.000	0.540	0.960	1.000
ადმ	a	საოფისე ინვენტარის შეძენა და დამონტაჟების ხარჯი	0.500	1.000	1.000	1.000
ადმ	a	საოფისე ავეჯი		1.000	1.000	1.000
ადმ	a	სხვა საოფისე მცირეფასიანი ინვენტარის შეძენასა და დამონტაჟებასთან დაკავშირებული ხარჯი	0.500			
ადმ	a	რეცხვის, ქიმწმენდის და სანიტარული საგნების შეძენის ხარჯი	0.500	0.900	0.900	1.000
ადმ	a	შენიშნა-ნაგებობების და მათი მიმდებარე ტერიტორიების მიმდინარე რემონტის ხარჯი	1.000			
ადმ	a	კაპიტალური ხარჯი	19.680	26.680	19.660	19.660
ადმ	a	საფოსტო მომსახურების ხარჯი	3.000	3.000	3.000	3.000
ადმ	a	კომუნალური ხარჯი	34.600	40.600	40.400	42.400
ადმ	a	ელექტროენერჯის ხარჯი	14.000	16.000	24.000	24.000
ადმ	a	წყლის ხარჯი				
ადმ	a	გათბობისა და გათბობის მიზნით სხვა საწვავისა და ნედლეულის, ასევე გენერატორის საწვავის შეძენის ხარჯი	20.600	24.600	16.400	18.400
ადმ	a	წარმომადგენლობითი ხარჯები	4.600	4.600	7.000	5.000
ადმ	a	ტრანსპორტის, ტექნიკისა და იარაღის ექსპლუატაციისა და მოვლა-შენახვის ხარჯები	75.200	106.280	107.500	102.280
ადმ	a	საწვავ/საპრობი მასალების შეძენის ხარჯი	54.200	76.280	82.500	77.280
ადმ	a	მიმდინარე რემონტის ხარჯი	11.000	20.000	20.000	20.000



ადმ	a	ექსპლუატაციის, მოვლა-შენახვის და სათადარიგო ნაწილების შექმნის ხარჯი	10.000	10.000	5.000	5.000
ადმ	a	სხვა დანარჩენი საქონელი და მომსახურება	75.200	82.009	97.000	97.000
ადმ	a	კადრების მოზადება-გადამზადებასთან, კვალიფიკაციის ამაღლებასა და სტატირებასთან დაკავშირებულ ხარჯი		7.809	5.000	5.000
ადმ	a	სესიების, კონფერენციების, ყრილობების, სემინარების და სხვა სამუშაო შეხვედრების ორგანიზების ხარჯი	10.000	10.000	10.000	10.000
ადმ	a	შენობა-ნაგებობების დაცვის ხარჯი	61.200	61.200	72.000	72.000
ადმ	a	სხვა დანარჩენი საქონელსა და მომსახურებაზე გაქვული დანარჩენი ხარჯი	4.000	3.000	10.000	10.000
ადმ	a	სოციალური უზრუნველყოფა	3.610	0.000	0.000	0.000
ადმ	a	სოციალური დახმარება	3.610	0.000	0.000	0.000
ადმ	a	ფულადი ფორმით	3.610			
ადმ	a	სხვა ხარჯები	16.000	0.000	20.000	0.000
ადმ	a	სხვადასხვა ხარჯები	16.000	0.000	20.000	0.000
ადმ	a	სხვადასხვა მიმდინარე ხარჯები	16.000	0.000	20.000	0.000
ადმ	a	მოსაკრებლები	1.000			
ადმ	a	სხვადასხვა მიმდინარე ხარჯების სხვა დანარჩენი მიმდინარე ხარჯი	15.000		20.000	
ადმ	a	არაფინანსური აქტივების ზრდა	255.500	101.401	28.334	7.500
ადმ	a	ძირითადი აქტივები	255.500	101.401	28.334	7.500
ადმ	a	შენობა ნაგებობები	115.500	26.101	15.334	0.000
ადმ	a	არასაცხოვრებელი შენობები	115.500	26.101	15.334	
ადმ	a	მანქანა დანადგარები და ინვენტარი	140.000	75.300	13.000	7.500
ადმ	a	საკრანსპორტო საშუალებები	140.000	51.000	0.000	0.000
ადმ	a	მაღალი გამავლობის მსუბუქი ავტომობილი		51.000		
ადმ	a	ტრაქტორები, კომბაინები და სხვა სასოფლო-სამეურნეო ტექნიკა	140.000			
ადმ	a	სხვა მანქანა-დანადგარები და ინვენტარი	0.000	24.300	13.000	7.500
ადმ	a	კომპიუტერი		0.000	13.000	7.500
ადმ	a	სხვა მანქანა-დანადგარები და ინვენტარის შექმნა რომელიც არ არის კლასიფიცირებული		24.300		
აუდ	a	1,2,2 შიდა აუდიტის სამსახური	30.240	33.500	33.680	32.960
აუდ	a	შტატი გათვალისწინებულ მომუშავეთა რიცხოვნობა	2.000	2.000	2.000	2.000
აუდ	a	ხარჯები	30.240	33.500	33.680	32.960
აუდ	a	შრომის ანაზღაურება	24.960	27.600	27.600	27.600
აუდ	a	ხელფასები	24.960	27.600	27.600	27.600
აუდ	a	თანამდებობრივი სარგო	24.960	27.600	27.600	27.600
აუდ	a	პრემია				
აუდ	a	საქონელი და მომსახურება	5.280	5.900	6.080	5.360
აუდ	a	მივლინება	0.500	0.500	0.500	0.300
აუდ	a	მივლინება ქვეყნის შიგნით	0.500	0.500	0.500	0.300
აუდ	a	ოფისის ხარჯები	1.380	1.360	1.420	0.800
აუდ	a	საკანცელარიო, საწერ-სახაზი ქაღალდის, საბუღალტრო ბლანკების, ბიულეტენები, საკანცელარიო წიგნების და სხვა ანალოგიური მასალების შეძენა	0.500	0.500	0.500	0.500
აუდ	a	კომპიუტერული პროგრამების შექმნის და განახლების ხარჯი	0.180	0.300	0.300	0.300
აუდ	a	ნორმატიული აქტების, საცნობარო და სპეციალური ლიტერატურის, ჟურნალ-გაზეთების და ყველა სახის საგამომცემლო-სასტამბო (არაძირითადი საქმიანობის) ხარჯები				
აუდ	a	მცირეფასიანი საფისე ტექნიკის შექმნა და დამონტაჟების/დემონტაჟის ხარჯი	0.700	0.560	0.620	0.000
აუდ	a	კომპიუტერული ტექნიკა	0.140			
აუდ	a	კარტოების შექმნა და დატუმბვა	0.200	0.200	0.200	
აუდ	a	კავშირგაბმულობის ხარჯი	0.360	0.360	0.420	
აუდ	a	ტრანსპორტის, ტექნიკისა და იარაღის ექსპლუატაციისა და მოვლა-შენახვის ხარჯები	3.400	4.040	4.160	4.260
აუდ	a	საწვავ/საპრობი მასალების შექმნის ხარჯი	2.400	2.880	3.000	2.760
აუდ	a	მიმდინარე რემონტის ხარჯი	1.000	1.160	1.160	1.500
საფ	a	1,2,3 შუნიციპალიტეტის საფინანსო სამსახური	103.060	109.800	110.980	110.260
საფ	a	შტატი გათვალისწინებულ მომუშავეთა რიცხოვნობა	7.000	7.000	7.000	7.000
საფ	a	შტატარეშე მომუშავეთა რიცხოვნობა	1.0	1.0	1.0	1.0
საფ	a	ხარჯები	103.060	109.800	110.980	110.260
საფ	a	შრომის ანაზღაურება	81.760	90.000	90.000	90.000
საფ	a	ხელფასები	81.760	90.000	90.000	90.000
საფ	a	თანამდებობრივი სარგო	81.760	90.000	90.000	90.000
საფ	a	პრემია				
საფ	a	საქონელი და მომსახურება	21.300	19.800	20.980	20.260
საფ	a	შტატარეშე მომუშავეთა ანაზღაურება	6.000	6.600	6.600	6.600
საფ	a	მივლინება	1.500	1.500	1.000	1.000
საფ	a	მივლინება ქვეყნის შიგნით	1.500	1.500	1.000	1.000



საფ	a	ოფისის ხარჯები	6.200	5.380	5.380	5.080
საფ	a	საკანცელარიო, საწერ-სახაზავი ქაღალდის, საბუღალტრო ბლანკების, ბიულეტენები, საკანცელარიო წიგნების და სხვა ანალოგიური მასალების შეძენა	1.700	1.700	1.700	1.500
საფ	a	კომპიუტერული პროგრამების შეძენის და განახლების ხარჯი	0.440	0.450	0.450	0.450
საფ	a	ნორმატიული აქტების, საცნობარო და სპეციალური ლიტერატურის, ჟურნალ-გაზეთების და ყველა სახის საგამომცემლო-სასტამბო (არაძირითადი საქმიანობის) ხარჯები	0.600	0.570	0.570	0.570
საფ	a	მცირეფასიანი საოფისე ტექნიკის შეძენა და დამონტაჟების/დემონტაჟის ხარჯი	1.600	0.800	0.800	0.700
საფ	a	კომპიუტერული ტექნიკა	0.400			
საფ	a	ასლგადამდები	0.400			
საფ	a	კარტირების შეძენა და დატუმბვა	0.800	0.800	0.800	0.700
საფ	a	ტელეფონის, ფაქსის აპარატი				
საფ	a	სხვა მცირეფასიანი საოფისე ტექნიკის შეძენასა და დამონტაჟების/დემონტაჟთან დაკავშირებული ხარჯი				
საფ	a	საოფისე ინვენტარის შეძენა და დამონტაჟების ხარჯი	0.600	0.600	0.600	0.600
საფ	a	საოფისე ავეჯი	0.600	0.600	0.600	0.600
საფ	a	შუნობა-ნაგებობების და მათი მიმდებარე ტერიტორიების მიმდინარე რემონტის ხარჯი				
საფ	a	კავშირგაბმულობის ხარჯი	1.260	1.260	1.260	1.260
საფ	a	ტრანსპორტის, ტექნიკისა და იარაღის ექსპლუატაციისა და მოვლა-შენახვის ხარჯები	5.600	6.320	8.000	7.580
საფ	a	საწვავ/საძაბი მასალების შეძენის ხარჯი	3.600	4.320	6.000	5.520
საფ	a	მიმდინარე რემონტის ხარჯი	1.000	1.000	1.000	1.000
საფ	a	ექსპლუატაციის, მოვლა-შენახვის და სათადარიგო ნაწილების შეძენის ხარჯი	1.000	1.000	1.000	1.060
საფ	a	სხვა დანარჩენი საქონელი და მომსახურება	2.000	0.000	0.000	0.000
საფ	a	აუდიტორული მომსახურების ხარჯი	2.000			
საფ	a	არაფინანსური აქტივების ზრდა	0.000	0.000	0.000	0.000
საფ	a	ძირითადი აქტივები	0.000	0.000	0.000	0.000
საფ	a	მანქანა დანადგარები და ინვენტარი	0.000	0.000	0.000	0.000
საფ	a	სხვა მანქანა-დანადგარები და ინვენტარი	0.000	0.000	0.000	0.000
საფ	a	კომპიუტერი				
საფ	a	სხვა მანქანა-დანადგარები და ინვენტარის შეძენა რომელიც არ არის კლასიფიცირებული				
ინფ	a	1,2,4 მუნიციპალიტეტის ეკონომიკისა და ინფრასტრუქტურის განვითარების სამსახური	104.900	112.000	111.180	110.820
ინფ	a	შტატი გათვალისწინებულ მომუშავეთა რიცხოვნობა	8.000	8.000	8.000	8.000
ინფ	a	ხარჯები	104.900	112.000	111.180	110.820
ინფ	a	შრომის ანაზღაურება	94.400	100.800	100.800	100.800
ინფ	a	ხელფასები	94.400	100.800	100.800	100.800
ინფ	a	თანამდებობრივი სარგო	94.400	100.800	100.800	100.800
ინფ	a	პრემია				
ინფ	a	საქონელი და მომსახურება	10.500	11.200	10.380	10.020
ინფ	a	შტატარეშე მომუშავეთა ანაზღაურება				
ინფ	a	მივლინება	2.000	2.000	1.000	1.000
ინფ	a	მივლინება ქვეყნის შიგნით	2.000	2.000	1.000	1.000
ინფ	a	ოფისის ხარჯები	2.900	2.880	2.880	2.880
ინფ	a	საკანცელარიო, საწერ-სახაზავი ქაღალდის, საბუღალტრო ბლანკების, ბიულეტენები, საკანცელარიო წიგნების და სხვა ანალოგიური მასალების შეძენა	0.800	0.800	0.800	0.800
ინფ	a	კომპიუტერული პროგრამების შეძენის და განახლების ხარჯი	0.320	0.380	0.380	0.380
ინფ	a	მცირეფასიანი საოფისე ტექნიკის შეძენა და დამონტაჟების/დემონტაჟის ხარჯი	0.520	0.500	0.500	0.500
ინფ	a	კარტირების შეძენა და დატუმბვა	0.520	0.500	0.500	0.500
ინფ	a	ფოტო-ვიდეო-აუდიო აპარატურა				
ინფ	a	ტელეფონის, ფაქსის აპარატი				
ინფ	a	სხვა მცირეფასიანი საოფისე ტექნიკის შეძენასა და დამონტაჟების/დემონტაჟთან დაკავშირებული ხარჯი				
ინფ	a	კავშირგაბმულობის ხარჯი	1.260	1.200	1.200	1.200
ინფ	a	ტრანსპორტის, ტექნიკისა და იარაღის ექსპლუატაციისა და მოვლა-შენახვის ხარჯები	5.600	6.320	6.500	6.140
ინფ	a	საწვავ/საძაბი მასალების შეძენის ხარჯი	3.600	4.320	4.500	4.140
ინფ	a	მიმდინარე რემონტის ხარჯი	1.000	1.000	1.000	1.000
ინფ	a	ექსპლუატაციის, მოვლა-შენახვის და სათადარიგო ნაწილების შეძენის ხარჯი	1.000	1.000	1.000	1.000
ინფ	a	სხვა დანარჩენი საქონელი და მომსახურება	0.000	0.000	0.000	0.000
ინფ	a	სხვა დანარჩენი საქონელსა და მომსახურებაზე გაწეული დანარჩენი ხარჯი				
ინფ	a	სოციალური უზრუნველყოფა	0.000	0.000	0.000	0.000
ინფ	a	სოციალური დახმარება	0.000	0.000	0.000	0.000
ინფ	a	ფულადი ფორმით				



ინფ	a	არაფინანსური აქტივების ზრდა	0.000	0.000	0.000	0.000
ინფ	a	ძირითადი აქტივები	0.000	0.000	0.000	0.000
ინფ	a	მანქანა დანადგარები და ინვენტარი	0.000	0.000	0.000	0.000
ინფ	a	სხვა მანქანა-დანადგარები და ინვენტარი	0.000	0.000	0.000	0.000
ინფ	a	სხვა მანქანა-დანადგარები და ინვენტარი				
ინფ	a	კომპიუტერი				
ინფ	a	1,2,4 შესყიდვების სამსახური	26.320	31.300	34.500	33.760
ინფ	a	შტატით გათვალისწინებულ მომუშავეთა რიცხოვნობა	2	2	2	2
ინფ	a	ხარჯები	26.320	31.300	34.500	33.760
ინფ	a	შრომის ანაზღაურება	24.960	27.600	27.600	27.600
ინფ	a	ხელფასები	24.960	27.600	27.600	27.600
ინფ	a	თანამდებობრივი სარგო	24.960	27.600	27.600	27.600
ინფ	a	პრემია				
ინფ	a	საქონელი და მომსახურება	1.360	3.700	6.900	6.160
ინფ	a	მივლინება	0.000	0.500	0.700	0.500
ინფ	a	მივლინება ქვეყნის შიგნით		0.500	0.700	0.500
ინფ	a	ოფისის ხარჯები	1.360	3.200	3.200	2.900
ინფ	a	საკანცელარიო, საწერ-სახაზავი ქაღალდის, საბუღალტრო ბლანკების, ბიულეტენების, საკანცელარიო წიგნების და სხვა ანალოგიური მასალების შეძენა		2.300	2.300	2.000
ინფ	a	ნორმატიული აქტების, საცნობარო და სპეციალური ლიტერატურის, ჟურნალ-გაზეთების და ყველა სახის საგამომცემლო-სასტამბო (არამძირითადი საქმიანობის) ხარჯები				
ინფ	a	მცირეფასიანი საოფისე ტექნიკის შეძენა და დამონტაჟების/დემონტაჟის ხარჯი	1.000	0.540	0.540	0.540
ინფ	a	კარტრიჯების შეძენა და დატუმბვა	1.000	0.540	0.540	0.540
ინფ	a	კავშირგაბმულობის ხარჯი	0.360	0.360	0.360	0.360
ინფ	a	ტრანსპორტის, ტექნიკისა და იარაღის ექსპლუატაციისა და მოვლა-შენახვის ხარჯები	0.000	0.000	3.000	2.760
ინფ	a	საწვავ/საპოხი მასალების შეძენის ხარჯი			3.000	2.760
ჯან	a	1,2,5 მუნიციპალიტეტის ჯამრთელობისა და სოციალური დაცვის სამსახური	49.960	55.400	56.580	44.260
ჯან	a	შტატით გათვალისწინებულ მომუშავეთა რიცხოვნობა	4	4	4	4
ჯან	a	ხარჯები	49.960	55.400	56.580	44.260
ჯან	a	შრომის ანაზღაურება	42.880	46.800	46.800	37.200
ჯან	a	ხელფასები	42.880	46.800	46.800	37.200
ჯან	a	თანამდებობრივი სარგო	42.880	46.800	46.800	37.200
ჯან	a	პრემია				
ჯან	a	საქონელი და მომსახურება	7.080	8.600	9.780	7.060
ჯან	a	მივლინება	0.000	1.000	1.000	0.800
ჯან	a	მივლინება ქვეყნის შიგნით		1.000	1.000	0.800
ჯან	a	ოფისის ხარჯები	2.480	2.280	2.280	2.120
ჯან	a	საკანცელარიო, საწერ-სახაზავი ქაღალდის, საბუღალტრო ბლანკების, ბიულეტენების, საკანცელარიო წიგნების და სხვა ანალოგიური მასალების შეძენა	1.000	0.960	0.960	0.800
ჯან	a	კომპიუტერული პროგრამების შეძენის და განახლების ხარჯი	0.200	0.200	0.200	0.200
ჯან	a	ნორმატიული აქტების, საცნობარო და სპეციალური ლიტერატურის, ჟურნალ-გაზეთების და ყველა სახის საგამომცემლო-სასტამბო (არამძირითადი საქმიანობის) ხარჯები				
ჯან	a	მცირეფასიანი საოფისე ტექნიკის შეძენა და დამონტაჟების/დემონტაჟის ხარჯი	0.560	0.400	0.400	0.400
ჯან	a	კომპიუტერული ტექნიკა	0.200			
ჯან	a	ასლგადამდები				
ჯან	a	კარტრიჯების შეძენა და დატუმბვა	0.360	0.400	0.400	0.400
ჯან	a	ტელეფონის, ფაქსის აპარატი				
ჯან	a	საოფისე ინვენტარის შეძენა და დამონტაჟების ხარჯი	0.000	0.000	0.000	0.000
ჯან	a	საოფისე ავეჯი				
ჯან	a	კავშირგაბმულობის ხარჯი	0.720	0.720	0.720	0.720
ჯან	a	ტრანსპორტის, ტექნიკისა და იარაღის ექსპლუატაციისა და მოვლა-შენახვის ხარჯები	4.600	5.320	6.500	4.140
ჯან	a	საწვავ/საპოხი მასალების შეძენის ხარჯი	3.600	4.320	4.500	4.140
ჯან	a	მიმდინარე რემონტის ხარჯი	1.000	1.000	2.000	
ჯან	a	არაფინანსური აქტივების ზრდა	0.000	0.000	0.000	0.000
ჯან	a	ძირითადი აქტივები	0.000	0.000	0.000	0.000
ჯან	a	მანქანა დანადგარები და ინვენტარი	0.000	0.000	0.000	0.000
ჯან	a	სხვა მანქანა-დანადგარები და ინვენტარი	0.000	0.000	0.000	0.000
ჯან	a	კომპიუტერი				



პულ	ა	1,2,6	მუნიციპალიტეტის კულტურის, განათლების, სპორტის, ძეგლთა დაცვისა და ტურიზმის სამსახური	73.580	79.500	82.420	81.560
პულ	ა		შტატით გათვალისწინებულ მომუშავეთა რიცხოვნობა	6	6	6	6
პულ	ა		ხარჯები	73.580	79.500	82.420	81.560
პულ	ა		შრომის ანაზღაურება	68.800	75.600	75.600	75.600
პულ	ა		ხელფასები	68.800	75.600	75.600	75.600
პულ	ა		თანამდებობრივი სარგო	68.800	75.600	75.600	75.600
პულ	ა		პრემია				
პულ	ა		საკონსულო და მომსახურება	4.780	3.900	6.820	5.960
პულ	ა		მივლინება	1.400	1.200	1.120	0.500
პულ	ა		მივლინება ქვეყნის შიგნით	1.400	1.200	1.120	0.500
პულ	ა		ოფისის ხარჯები	3.380	2.700	2.700	2.700
პულ	ა		საკანცელარიო, საწერ-სახაზავი ქაღალდის, საბუღალტრო ბლანკების, ბიულეტენები, საკანცელარიო წიგნების და სხვა ანალოგიური მასალების შეძენა	0.800	0.820	0.820	0.820
პულ	ა		კომპიუტერული პროგრამების შეძენის და განახლების ხარჯი	0.500	0.400	0.400	0.400
პულ	ა		ნორმატიული აქტების, საცნობარო და სპეციალური ლიტერატურის, ჟურნალ-გაზეთების და ყველა სახის საგამომცემლო-სასტამბო (არაძირითადი საქმიანობის) ხარჯები				
პულ	ა		მცირეფასიანი საოფისე ტექნიკის შეძენა და დამონტაჟების/დემონტაჟის ხარჯი	0.400	0.400	0.400	0.400
პულ	ა		ასლგადამდები				
პულ	ა		კარტირების შეძენა და დატუმბვა	0.400	0.400	0.400	0.400
პულ	ა		სხვა მცირეფასიანი საოფისე ტექნიკის შეძენასა და დამონტაჟებასთან/დემონტაჟთან დაკავშირებული ხარჯი				
პულ	ა		საოფისე ინვენტარის შეძენა და დამონტაჟების ხარჯი	0.000	0.000	0.000	0.000
პულ	ა		საოფისე ავეჯი				
პულ	ა		კავშირგაბმულობის ხარჯი	1.680	1.080	1.080	1.080
პულ	ა		ტრანსპორტის, ტექნიკისა და იარაღის ექსპლუატაციისა და მოვლა-შენახვის ხარჯები	0.000	0.000	3.000	2.760
პულ	ა		საწვავ/საპოხი მასალების შეძენის ხარჯი			3.000	2.760
პულ	ა		სოციალური უზრუნველყოფა	0.000	0.000	0.000	0.000
პულ	ა		სოციალური დახმარება	0.000	0.000	0.000	0.000
პულ	ა		ფულადი ფორმით				
პულ	ა		არაფინანსური აქტივების ზრდა	0.000	0.000	0.000	0.000
პულ	ა		ძირითადი აქტივები	0.000	0.000	0.000	0.000
პულ	ა		მანქანა დანადგარები და ინვენტარი	0.000	0.000	0.000	0.000
პულ	ა		სხვა მანქანა-დანადგარები და ინვენტარი	0.000	0.000	0.000	0.000
პულ	ა		კომპიუტერი				
ზედ	ა	1,2,7	მუნიციპალიტეტის ზედამხედველობის სამსახური	32.460	35.500	38.500	35.820
ზედ	ა		შტატით გათვალისწინებულ მომუშავეთა რიცხოვნობა	2	2	2	2
ზედ	ა		ხარჯები	32.460	35.500	38.500	35.820
ზედ	ა		შრომის ანაზღაურება	24.960	27.600	27.600	27.600
ზედ	ა		ხელფასები	24.960	27.600	27.600	27.600
ზედ	ა		თანამდებობრივი სარგო	24.960	27.600	27.600	27.600
ზედ	ა		პრემია				
ზედ	ა		საკონსულო და მომსახურება	7.500	7.900	10.900	8.220
ზედ	ა		მივლინება	0.500	0.500	0.820	0.500
ზედ	ა		მივლინება ქვეყნის შიგნით	0.500	0.500	0.820	0.500
ზედ	ა		ოფისის ხარჯები	2.400	2.080	2.080	1.580
ზედ	ა		საკანცელარიო, საწერ-სახაზავი ქაღალდის, საბუღალტრო ბლანკების, ბიულეტენები, საკანცელარიო წიგნების და სხვა ანალოგიური მასალების შეძენა	0.950	1.000	1.000	0.500
ზედ	ა		კომპიუტერული პროგრამების შეძენის და განახლების ხარჯი	0.150	0.180	0.180	0.180
ზედ	ა		ნორმატიული აქტების, საცნობარო და სპეციალური ლიტერატურის, ჟურნალ-გაზეთების და ყველა სახის საგამომცემლო-სასტამბო (არაძირითადი საქმიანობის) ხარჯები				
ზედ	ა		მცირეფასიანი საოფისე ტექნიკის შეძენა და დამონტაჟების/დემონტაჟის ხარჯი	0.700	0.300	0.300	0.300
ზედ	ა		კარტირების შეძენა და დატუმბვა	0.300	0.300	0.300	0.300
ზედ	ა		ფოტო-ვიდეო-აუდიო აპარატურა				
ზედ	ა		სხვა მცირეფასიანი საოფისე ტექნიკის შეძენასა და დამონტაჟებასთან/დემონტაჟთან დაკავშირებული ხარჯი	0.400			
ზედ	ა		კავშირგაბმულობის ხარჯი	0.600	0.600	0.600	0.600
ზედ	ა		ტრანსპორტის, ტექნიკისა და იარაღის ექსპლუატაციისა და მოვლა-შენახვის ხარჯები	4.600	5.320	8.000	6.140
ზედ	ა		საწვავ/საპოხი მასალების შეძენის ხარჯი	3.600	4.320	6.000	4.140
ზედ	ა		ექსპლუატაციის, მოვლა-შენახვის და სათადარიგო ნაწილების შეძენის ხარჯი	1.000	1.000	2.000	2.000



ზედ	a	სოციალური უზრუნველყოფა	0.000	0.000	0.000	0.000
ზედ	a	სოციალური დახმარება	0.000	0.000	0.000	0.000
ზედ	a	ფულადი ფორმით				
სარეზ	a	1.3 სამხედრო აღრიცხვისა და გაწვევის სამსახური	78.260	82.200	82.560	80.880
სარეზ	a	შტატი გათვალისწინებულ მომუშავეთა რიცხოვნობა	5	5	5	5
სარეზ	a	შტატგარეშე მომუშავეთა რიცხოვნობა	1	1	1	1
სარეზ	a	ბარჯები	78.260	82.200	82.560	80.880
სარეზ	a	მრომის ანაზღაურება	54.000	54.000	54.000	54.000
სარეზ	a	ხელფასები	54.000	54.000	54.000	54.000
სარეზ	a	თანამდებობრივი სარგო	54.000	54.000	54.000	54.000
სარეზ	a	საქონელი და მომსახურება	24.260	28.200	28.560	26.880
სარეზ	a	შტატგარეშე მომუშავეთა ანაზღაურება	6.000	6.000	6.000	6.000
სარეზ	a	მივლინება	2.000	2.000	2.000	2.000
სარეზ	a	მივლინება ქვეყნის შიგნით	2.000	2.000	2.000	2.000
სარეზ	a	ოფისის ხარჯები	4.060	7.560	7.560	5.800
სარეზ	a	საკანცელარიო, საწერ-სახაზავი ქაღალდის, საბუღალტრო ბლანკების, ბიულეტენები, საკანცელარიო წიგნების და სხვა ანალოგიური მასალების შეძენა	0.860	2.000	2.000	2.000
სარეზ	a	კომპიუტერული პროგრამების შეძენის და განახლების ხარჯი	0.300	0.500	0.500	0.500
სარეზ	a	მცირეფასიანი საოფისე ტექნიკის შეძენა და დამონტაჟების/დემონტაჟის ხარჯი	0.400	0.460	0.460	0.300
სარეზ	a	კარტოების შეძენა და დატუმნება	0.400	0.460	0.460	0.300
სარეზ	a	საოფისე ინვენტარის შეძენა და დამონტაჟების ხარჯი	0.000	2.000	2.000	0.000
სარეზ	a	სხვა საოფისე მცირეფასიანი ინვენტარის შეძენასა და დამონტაჟებასთან დაკავშირებული ხარჯი		2.000	2.000	
სარეზ	a	კაპიტალური ხარჯი	1.000	1.000	1.000	1.000
სარეზ	a	კომუნალური ხარჯი	1.500	1.600	1.600	2.000
სარეზ	a	ელექტროენერგიის ხარჯი	0.800	0.800	0.800	1.200
სარეზ	a	გათბობისა და გათბობის მიზნით სხვა საწვავისა და ნედლეულის, ასევე გენერატორის საწვავის შეძენის ხარჯი	0.700	0.800	0.800	0.800
სარეზ	a	ტრანსპორტის, ტექნიკისა და იარაღის ექსპლუატაციისა და მოვლა-შენახვის ხარჯები	9.200	11.140	11.500	11.280
სარეზ	a	საწვავ/საპრობი მასალების შეძენის ხარჯი	7.200	8.640	9.000	8.280
სარეზ	a	მიმდინარე რემონტის ხარჯი	1.000	1.500	1.500	1.500
სარეზ	a	ექსპლუატაციის, მოვლა-შენახვის და სათადარიგო ნაწილების შეძენის ხარჯი	1.000	1.000	1.000	1.500
სარეზ	a	სხვა დანარჩენი საქონელი და მომსახურება	3.000	1.500	1.500	1.800
სარეზ	a	სხვა დანარჩენი საქონელსა და მომსახურებაზე გაწეული დანარჩენი ხარჯი	3.000	1.500	1.500	1.800
სარეზ	a	სხვა ხარჯები	0.000	0.000	0.000	0.000
სარეზ	a	სხვადასხვა ხარჯები	0.000	0.000	0.000	0.000
სარეზ	a	სხვადასხვა მიმდინარე ხარჯები	0.000	0.000	0.000	0.000
სარეზ	a	სხვადასხვა მიმდინარე ხარჯების სხვა დანარჩენი მიმდინარე ხარჯი				
ვალდ	a	1.4 სარეზერვო ფონდი	100.000	90.000	128.000	94.000
ვალდ	a	ბარჯები	100.000	90.000	128.000	94.000
ვალდ	a	სხვა ბარჯები	100.000	90.000	128.000	94.000
ვალდ	a	სხვადასხვა ხარჯები	100.000	90.000	128.000	94.000
ვალდ	a	სხვადასხვა მიმდინარე ხარჯები	100.000	90.000	128.000	94.000
ვალდ	a	სხვადასხვა მიმდინარე ხარჯების სხვა დანარჩენი მიმდინარე ხარჯი	100.000	90.000	128.000	94.000
მაჟორ	a	1.5 წინა პერიოდში წარმოქმნილი ვალდებულებების დაფარვა	0.000	3.639	0.000	0.000
მაჟორ	a	ვალდებულებების კლება	0	3.639	0	0
მაჟორ	a	სამინაო	0	3.639	0	0
მაჟორ	a	სხვა კრედიტორული დავალიანებები		3.639		
სახანმ	a	1.6 მუნიციპალიტეტის თანადაფინანსებითი სოფლად მცხოვრები ქალების სოციალურ ეკონომიკური გაძლიერება	0.000	0.000	8.400	10.500
სახანმ	a	ბარჯები	0.000	0.000	8.400	10.500
სახანმ	a	საქონელი და მომსახურება	0.000	0.000	8.400	10.500
სახანმ	a	სხვა დანარჩენი საქონელი და მომსახურება			8.400	10.500
სახანმ	a	სხვა დანარჩენი საქონელსა და მომსახურებაზე გაწეული დანარჩენი ხარჯი			8.400	10.500
ინფ.ღონ	a	1.9 ინფრასტრუქტურის მშენებლობა, რეაბილიტაცია და ექსპლუატაცია	5064.566	6829.489	5152.462	3593.500
ინფ.ღონ	a	შტატი გათვალისწინებულ მომუშავეთა რიცხოვნობა	53.000	56.000	61.000	61.000
ინფ.ღონ	a	ბარჯები	741.640	659.700	664.926	862.000
ინფ.ღონ	a	მრომის ანაზღაურება	224.520	243.340	259.520	272.520



ინფ.ლონ	a	ხელფასები	224.520	243.340	259.520	272.520
ინფ.ლონ	a	ხელფასები ფულადი ფორმით	224.520	243.340	259.520	272.520
ინფ.ლონ	a	საქონელი და მომსახურება	362.010	381.660	397.406	589.280
ინფ.ლონ	a	შტატგარეშე მომუშავეთა ანაზღაურება	34.000	43.280	38.280	53.200
ინფ.ლონ	a	მივლინება	1.500	1.500	1.500	1.000
ინფ.ლონ	a	მივლინება ქვეყნის შიგნით	1.500	1.500	1.500	1.000
ინფ.ლონ	a	ოფისის ხარჯები	38.160	33.720	11.400	16.240
ინფ.ლონ	a	საკანცელარიო, საწერ-სახაზავი ქაღალდის, საბუღალტრო ზღანკების, ბიულეტენები, საკანცელარიო წიგნების და სხვა ანალოგიური მასალების შეძენა	1.000	1.000	0.700	1.140
ინფ.ლონ	a	მცირეფასიანი საოფისე ტექნიკის შეძენა და დამონტაჟების/დემონტაჟის ხარჯი	30.660	25.300	3.300	5.500
ინფ.ლონ	a	კარტოების შეძენა და დატუმბვა	0.300	0.300	0.300	0.500
ინფ.ლონ	a	სხვა მცირეფასიანი საოფისე ტექნიკის შეძენასა და დამონტაჟებასთან/დემონტაჟებასთან დაკავშირებული ხარჯი	30.360	25.000	3.000	5.000
ინფ.ლონ	a	საოფისე ინვენტარის შეძენა და დამონტაჟების ხარჯი	0.000	0.420	0.400	0.000
ინფ.ლონ	a	საოფისე ავეჯი	0.000	0.420	0.400	0.000
ინფ.ლონ	a	რეცხვის, ქიშპუნდის და სანიტარული საგნების შეძენის ხარჯი	2.000	2.500	2.500	5.000
ინფ.ლონ	a	კაფორგამბელობის ხარჯი	1.000	1.000	1.000	1.000
ინფ.ლონ	a	კომუნალური ხარჯი	3.500	3.500	3.500	3.600
ინფ.ლონ	a	ელექტროენერჯის ხარჯი	2.000	2.300	2.300	2.400
ინფ.ლონ	a	გათბობისა და გათბობის მიზნით სხვა საწვავისა და ნედლეულის, ასევე გენერატორის საწვავის შეძენის ხარჯი	1.500	1.200	1.200	1.200
ინფ.ლონ	a	ტრანსპორტის, ტექნიკისა და იარაღის ექსპლუატაციისა და მოვლა-შენახვის ხარჯები	33.414	38.160	44.000	49.840
ინფ.ლონ	a	საწვავ/საბოხი მასალების შეძენის ხარჯი	15.414	20.160	26.000	24.840
ინფ.ლონ	a	მიმდინარე რემონტის ხარჯი	9.000	9.000	9.000	15.000
ინფ.ლონ	a	ექსპლუატაციის, მოვლა-შენახვის და სათადარიგო ნაწილების შეძენის ხარჯი	9.000	9.000	9.000	10.000
ინფ.ლონ	a	სხვა დანარჩენი საქონელი და მომსახურება	254.936	260.000	293.226	460.000
ინფ.ლონ	a	სხვა დანარჩენი საქონელსა და მომსახურებაზე გაწეული დანარჩენი ხარჯი	254.936	260.000	293.226	460.000
ინფ.ლონ	a	სუბსიდიები	0.000	0.000	0.000	0.000
ინფ.ლონ	a	სხვადასხვა კაპიტალური ხარჯები	225.151	20.249	0.000	0.000
ინფ.ლონ	a	არაფინანსური აქტივების ზრდა	4322.926	6169.789	4487.536	2731.500
ინფ.ლონ	a	ძირითადი აქტივები	4322.926	6169.789	4487.536	2731.500
ინფ.ლონ	a	შენიშნა ნაგებობები	4207.705	6149.540	4158.048	2730.000
ინფ.ლონ	a	არასაკვებოვრებელი შენობები	15.000	133.064	0.000	0.000
ინფ.ლონ	a	გზები	992.984	686.643	1592.000	1200.000
ინფ.ლონ	a	გვირაბები	106.161	20.249	0.000	0.000
ინფ.ლონ	a	საკანალიზაციო და წყლის მომარაგების სისტემები	2789.287	2087.555	731.000	650.000
ინფ.ლონ	a	ელექტრო გადაამცემი ხაზები	83.940	709.200	240.000	400.000
ინფ.ლონ	a	მილსადენები	0.000	0.000	0.000	0.000
ინფ.ლონ	a	სხვა შენობა-ნაგებობები	292.994	1492.078	1595.048	480.000
ინფ.ლონ	a	მანქანა დანადგარები და ინვენტარი	9.060	0.000	329.488	1.500
ინფ.ლონ	a	სხვა მანქანა-დანადგარები და ინვენტარი	9.060	0.000	1.500	1.500
ინფ.ლონ	a	კომპიუტერი	0.000	0.000	1.500	1.500
ინფ.ლონ	a	სხვა მანქანა-დანადგარები და ინვენტარის შეძენა რომელიც არ არის კლასიფიცირებული	9.060	0.000	0.000	0.000
ინფ.ლონ	a	სხვა კრედიტორული დავალიანებები	101.161	13.478	0.000	0.000
საგზ.ლონ	a	1,9,1 გზების მშენებლობა, რეკონსტრუქცია და მოვლა-შენახვის ხარჯები	1056.484	1762.643	1628.300	1240.000
საგზ.ლონ	a	ხარჯები	30.000	35.000	36.300	40.000
საგზ.ლონ	a	საქონელი და მომსახურება	30.000	35.000	36.300	40.000
საგზ.ლონ	a	სხვა დანარჩენი საქონელი და მომსახურება	30.000	35.000	36.300	40.000
საგზ.ლონ	a	სხვა დანარჩენი საქონელსა და მომსახურებაზე გაწეული დანარჩენი ხარჯი	30.000	35.000	36.300	40.000
საგზ.ლონ	a	არაფინანსური აქტივების ზრდა	1026.484	1727.643	1592.000	1200.000
საგზ.ლონ	a	ძირითადი აქტივები	1026.484	1727.643	1592.000	1200.000
საგზ.ლონ	a	შენიშნა ნაგებობები	1026.484	1727.643	1592.000	1200.000
საგზ.ლონ	a	გზები	992.984	686.643	1592.000	1200.000




ოთოლთა	1,9,1,1	შუახვევის მუნიციპალიტეტის ტერიტორიაზე შიდა სასოფლო გზების რეაბილიტაცია და ბეტონის საფარის მოწყობა	992.984	136.643	0.000	0.000	
a							
ოთოლთა	a	სხვა ხარჯები	0.000	0.000	0.000	0.000	
ოთოლთა	a	სხვადასხვა ხარჯები	0.000	0.000	0.000	0.000	
ოთოლთა	a	სხვადასხვა კაპიტალური ხარჯები					
ოთოლთა	a	არაფინანსური აქტივების ზრდა	992.984	136.643	0.000	0.000	
ოთოლთა	a	ძირითადი აქტივები	992.984	136.643	0.000	0.000	
ოთოლთა	a	შენიშნა ნაგებობები	992.984	136.643	0.000	0.000	
ოთოლთა	a	გზები	992.984	136.643			
ჭვ.ხიდი	1,9,1,2	ბათუმი - ახალციხის საავტომობილო გზის 65-66 კილომეტრზე ქვეითთა მოსიარულეთათვის უსაფრთხო გადაადგილებისათვის საფეხმავლო ტროტუარის მოწყობა	33.500	1041.000	0.000	0.000	
a							
ჭვ.ხიდი	a	არაფინანსური აქტივების ზრდა	33.500	1041.000	0.000	0.000	
ჭვ.ხიდი	a	ძირითადი აქტივები	33.500	1041.000	0.000	0.000	
ჭვ.ხიდი	a	შენიშნა ნაგებობები	33.500	1041.000	0.000	0.000	
ჭვ.ხიდი	a	ხიდები	33.500	1041.000			
ტრაქ.საბ	1,9,1,3	მუნიციპალიტეტის შიდა საუბნო გზების რეაბილიტაცია (ბეტონის საფარისა და დამცავი ბაგირების მოწყობა)	0.000	550.000	1592.000	1200.000	
a							
ტრაქ.საბ	a	არაფინანსური აქტივების ზრდა	0	550.000	1592.000	1200.000	
ტრაქ.საბ	a	ძირითადი აქტივები	0	550.000	1592.000	1200.000	
ტრაქ.საბ	a	შენიშნა ნაგებობები	0	550.000	1592.000	1200.000	
ტრაქ.საბ	a	გზები		550.000	1592.000	1200.000	
დაზუს	a	1,9,1,5	სამთო იალაღებზე მგზავრთა გადაყვანის პროგრამა	30.000	35.000	36.300	40.000
დაზუს	a		ხარჯები	30.000	35.000	36.300	40.000
დაზუს	a		საქონელი და მომსახურება	30.000	35.000	36.300	40.000
დაზუს	a		სხვა დანარჩენი საქონელი და მომსახურება	30.000	35.000	36.300	40.000
დაზუს	a		სხვა დანარჩენი საქონელსა და მომსახურებაზე გაწეული დანარჩენი ხარჯი	30.000	35.000	36.300	40.000
დაზუს	a	1,9,1,6		0.000	0.000	0.000	0.000
დაზუს	a		არაფინანსური აქტივების ზრდა	0.000	0.000	0.000	0.000
დაზუს	a		ძირითადი აქტივები	0.000	0.000	0.000	0.000
დაზუს	a		შენიშნა ნაგებობები	0.000	0.000	0.000	0.000
დაზუს	a		გზები				
გან.ღონ	a	1,9,2	გარე განათების რეაბილიტაცია და ექსპლუატაცია	221.640	854.200	394.766	700.000
გან.ღონ	a		ხარჯები	137.700	145.000	154.766	300.000
გან.ღონ	a		საქონელი და მომსახურება	137.700	145.000	154.766	300.000
გან.ღონ	a		სხვა დანარჩენი საქონელი და მომსახურება	137.700	145.000	154.766	300.000
გან.ღონ	a		სხვა დანარჩენი საქონელსა და მომსახურებაზე გაწეული დანარჩენი ხარჯი	137.700	145.000	154.766	300.000
გან.ღონ	a		არაფინანსური აქტივების ზრდა	83.940	709.200	240.000	400.000
გან.ღონ	a		ძირითადი აქტივები	83.940	709.200	240.000	400.000
გან.ღონ	a		შენიშნა ნაგებობები	83.940	709.200	240.000	400.000
გან.ღონ	a		ელექტრო გადამცემი ხაზები	83.940	709.200	240.000	400.000
გან.პრ	a	1,9,2,1	შუახვევის მუნიციპალიტეტის გარე განათების ელ. ენერჯის გადასახადის დაფარვა	137.700	159.200	154.766	300.000
გან.პრ	a		ხარჯები	137.700	145.000	154.766	300.000
გან.პრ	a		საქონელი და მომსახურება	137.700	145.000	154.766	300.000
გან.პრ	a		სხვა დანარჩენი საქონელი და მომსახურება	137.700	145.000	154.766	300.000
გან.პრ	a		სხვა დანარჩენი საქონელსა და მომსახურებაზე გაწეული დანარჩენი ხარჯი	137.700	145.000	154.766	300.000
გან.პრ	a		არაფინანსური აქტივების ზრდა	0	14.200	0.000	0.000
გან.პრ	a		ძირითადი აქტივები	0	14.200	0.000	0.000
გან.პრ	a		შენიშნა ნაგებობები	0	14.200	0.000	0.000



გან.პრ	a	ელექტრო გადამცემი ხაზები		14.200		
გან.ფარ	1,9,2,2	სამთო იალაღებზე შიდა ელექტრო გადამცემი ქსელის მოწყობა	83.940	685.000	240.000	0.000
გან.ფარ	a	არაფინანსური აქტივების ზრდა	83.940	685.000	240.000	0.000
გან.ფარ	a	ძირითადი აქტივები	83.940	685.000	240.000	0.000
გან.ფარ	a	შენობა ნაგებობები	83.940	685.000	240.000	0.000
გან.ფარ	a	ელექტრო გადამცემი ხაზები	83.940	685.000	240.000	0.000
გან.კაბ	1,9,2,3	მაწვევალთის, ღომის, საყენდრის, ჩირუხის და სანალიას მთაზე მალელი და დაბალი ძეგვის ქსელის მშენებლობა რეაბილიტაცია	0.000	10.000	0.000	400.000
გან.კაბ	a	არაფინანსური აქტივების ზრდა	0.000	10.000	0.000	400.000
გან.კაბ	a	ძირითადი აქტივები	0.000	10.000	0.000	400.000
გან.კაბ	a	შენობა ნაგებობები	0.000	10.000	0.000	400.000
გან.კაბ	a	ელექტრო გადამცემი ხაზები		10.000		400.000
გამწვან	1,9,3	დაბა შუაზევის და ხიჭაურის ტერიტორიის გამწვანების მიზნობრივი პროგრამა	0.000	0.000	0.000	0.000
გამწვან	a	ხარჯები	0.000	0.000	0.000	0.000
გამწვან	a	საქონელი და მომსახურება	0.000	0.000	0.000	0.000
გამწვან	a	სხვა დანარჩენი საქონელი და მომსახურება	0.000	0.000	0.000	0.000
გამწვან	a	სხვა დანარჩენი საქონელსა და მომსახურებაზე გაწეული დანარჩენი ხარჯი				
კეთ.ღონ	1,9,4	კეთილმოწყობითი ღონისძიებები	465.934	1530.642	1016.548	180.000
კეთ.ღონ	a	ხარჯები	157.940	34.500	0.000	0.000
კეთ.ღონ	a	საქონელი და მომსახურება	2.950	0.000	0.000	0.000
კეთ.ღონ	a	ღვისის ხარჯები	0.000	0.000	0.000	0.000
კეთ.ღონ	a	მცირეფასიანი საოფისე ტექნიკის შეძენა და დამონტაჟების/დემონტაჟის ხარჯი	0.000	0.000	0.000	0.000
კეთ.ღონ	a	სხვა მცირეფასიანი საოფისე ტექნიკის შეძენასა და დამონტაჟების/დემონტაჟის დაკავშირებული ხარჯი	0.000	0.000	0.000	0.000
კეთ.ღონ	a	სხვა დანარჩენი საქონელი და მომსახურება	2.950	0.000	0.000	0.000
კეთ.ღონ	a	სხვა დანარჩენი საქონელსა და მომსახურებაზე გაწეული დანარჩენი ხარჯი	2.950	0.000	0.000	0.000
კეთ.ღონ	a	სხვა ხარჯები	154.990	34.500	0.000	0.000
კეთ.ღონ	a	სხვადასხვა ხარჯები	154.990	34.500	0.000	0.000
კეთ.ღონ	a	სხვადასხვა კაპიტალური ხარჯები	118.990	0.000	0.000	0.000
კეთ.ღონ	a	არაფინანსური აქტივების ზრდა	307.994	1496.142	1016.548	180.000
კეთ.ღონ	a	ძირითადი აქტივები	307.994	1496.142	1016.548	180.000
კეთ.ღონ	a	შენობა ნაგებობები	307.994	1496.142	1016.548	180.000
კეთ.ღონ	a	არასაცხოვრებელი შენობები	15.000	133.064	0.000	0.000
კეთ.ღონ	a	საკანალიზაციო და წყლის მომარაგების სისტემები	0.000	0.000	0.000	0.000
კეთ.ღონ	a	სხვა შენობა-ნაგებობები	292.994	1363.078	1016.548	180.000
დაბ.კეთ.	1,9,4,1	მუნიციპალიტეტის ტერიტორიაზე კეთილმოწყობითი ღონისძიებები	118.990	128.064	0.000	0.000
დაბ.კეთ.	a	ხარჯები	118.990	0.000	0.000	0.000
დაბ.კეთ.	a	საქონელი და მომსახურება				
დაბ.კეთ.	a	სხვა დანარჩენი საქონელი და მომსახურება	0.000	0.000	0.000	0.000
დაბ.კეთ.	a	სხვა დანარჩენი საქონელსა და მომსახურებაზე გაწეული დანარჩენი ხარჯი				
დაბ.კეთ.	a	სხვა ხარჯები	118.990	0.000	0.000	0.000
დაბ.კეთ.	a	სხვადასხვა ხარჯები	118.990	0.000	0.000	0.000
დაბ.კეთ.	a	სხვადასხვა კაპიტალური ხარჯები	118.990			
დაბ.კეთ.	a	არაფინანსური აქტივების ზრდა	0	128.064	0	0
დაბ.კეთ.	a	ძირითადი აქტივები	0	128.064	0	0
დაბ.კეთ.	a	შენობა ნაგებობები	0	128.064	0	0
დაბ.კეთ.	a	არასაცხოვრებელი შენობები		128.064		
თერ.წყლ	1,9,4,2	ხიჭაურის ცენტრის კეთილმოწყობა	0.000	172.878	0.000	0.000
თერ.წყლ	a	არაფინანსური აქტივების ზრდა	0.000	172.878	0.000	0.000
თერ.წყლ	a	ძირითადი აქტივები	0.000	172.878	0.000	0.000



თერ.წყელ	a	შენიშნა ნაგებობები	0.000	172.878	0.000	0.000
თერ.წყელ	a	სხვა შენობა-ნაგებობები		172.878		
სფ.მხარ	a	1,9,4,3 სოფლის მხარდაჭერის პროგრამა	0.000	760.000	628.000	0.000
სფ.მხარ	a	ხარჯები	0.000	0.000	0.000	0.000
სფ.მხარ	a	საქონელი და მომსახურება	0.000	0.000	0.000	0.000
სფ.მხარ	a	ოფისის ხარჯები	0.000	0.000	0.000	0.000
სფ.მხარ	a	მცირეფასიანი საოფისე ტექნიკის შეძენა და დამონტაჟების/დემონტაჟის ხარჯი	0.000	0.000	0.000	0.000
სფ.მხარ	a	სხვა მცირეფასიანი საოფისე ტექნიკის შეძენა და დამონტაჟების/დემონტაჟის დაკავშირებული ხარჯი				
სფ.მხარ	a	არაფინანსური აქტივების ზრდა	0.000	760.000	628.000	0.000
სფ.მხარ	a	მირითადი აქტივები	0.000	760.000	628.000	0.000
სფ.მხარ	a	შენიშნა ნაგებობები	0.000	760.000	628.000	0.000
სფ.მხარ	a	საკანალიზაციო და წყლის მომარაგების სისტემები				
სფ.მხარ	a	სხვა შენობა-ნაგებობები		760.000	628.000	
სფ.მხარ	a	ვალდებულებების კლება	0.000	0.000	0.000	0.000
სფ.მხარ	a	საშინაო	0.000	0.000	0.000	0.000
სფ.მხარ	a	სხვა კრედიტორული დავალიანებები				
საპროექ	a	1,9,4,4 მუნიციპალიტეტის ტერიტორიაზე არსებულ შენობა-ნაგებობათა ტექნიკური და საპროექტო დოკუმენტაციის შედგენა	105.000	145.000	73.548	70.000
საპროექ	a	ხარჯები	2.950	0.000	0.000	0.000
საპროექ	a	საქონელი და მომსახურება	2.950	0.000	0.000	0.000
საპროექ	a	სხვა დანარჩენი საქონელი და მომსახურება	2.950	0.000	0.000	0.000
საპროექ	a	სხვა დანარჩენი საქონელსა და მომსახურებაზე გაწეული დანარჩენი ხარჯი	2.950			
საპროექ	a	არაფინანსური აქტივების ზრდა	102.050	145.000	73.548	70.000
საპროექ	a	მირითადი აქტივები	102.050	145.000	73.548	70.000
საპროექ	a	შენიშნა ნაგებობები	102.050	145.000	73.548	70.000
საპროექ	a	საკანალიზაციო და წყლის მომარაგების სისტემები				
საპროექ	a	სხვა შენობა-ნაგებობები	102.050	145.000	73.548	70.000
მნ.კეთილ	a	1,9,4,5 მოსაცდელების მშენებლობა, არსებულის რეაბილიტაცია	37.230	0.000	0.000	60.000
მნ.კეთილ	a	არაფინანსური აქტივების ზრდა	37.230	0.000	0.000	60.000
მნ.კეთილ	a	მირითადი აქტივები	37.230	0.000	0.000	60.000
მნ.კეთილ	a	შენიშნა ნაგებობები	37.230	0.000	0.000	60.000
მნ.კეთილ	a	სხვა შენობა-ნაგებობები	37.230			60.000
წისქ	a	1,9,4,6 წისქვილების მშენებლობა რემონტი	15.000	5.000	0.000	0.000
წისქ	a	არაფინანსური აქტივების ზრდა	15.000	5.000	0.000	0.000
წისქ	a	მირითადი აქტივები	15.000	5.000	0.000	0.000
წისქ	a	შენიშნა ნაგებობები	15.000	5.000	0.000	0.000
წისქ	a	არასაცხოვრებელი შენობები	15.000	5.000		
წის.გამრ	a	1,9,4,7 გარე განათების სოფლის სახლების წისქვილების მთების გამრიცხველიანება აზონენტად აყვანა	20.000	14.200	15.000	15.000
წის.გამრ	a	არაფინანსური აქტივების ზრდა	20.000	14.200	15.000	15.000
წის.გამრ	a	მირითადი აქტივები	20.000	14.200	15.000	15.000
წის.გამრ	a	შენიშნა ნაგებობები	20.000	14.200	15.000	15.000
წის.გამრ	a	სხვა შენობა-ნაგებობები	20.000	14.200	15.000	15.000
ავტოსად	a	1,9,4,8 სანაგვე ურნებისა და საჯდომების შექმნა	0.000	11.000	0.000	0.000
ავტოსად	a	არაფინანსური აქტივების ზრდა	0.000	11.000	0.000	0.000
სახურავ	a	1,9,4,9 გოგაბეების სოფლის სახლის მოწყობა-34500 ლარი.	77.500	34.500	0.000	0.000
სახურავ	a	ხარჯები	36.000	34.500	0.000	0.000
სახურავ	a	სხვა ხარჯები	36.000	34.500	0.000	0.000
სახურავ	a	სხვადასხვა ხარჯები	36.000	34.500	0.000	0.000
სახურავ	a	სხვადასხვა მიმდინარე ხარჯები	36.000	34.500	0.000	0.000
სახურავ	a	სხვადასხვა მიმდინარე ხარჯების სხვა დანარჩენი მიმდინარე ხარჯი	36.000	34.500		



სახურავ	a	არაფინანსური აქტივების ზრდა	41.500	0.000	0.000	0.000
სახურავ	a	ძირითადი აქტივები	41.500	0.000	0.000	0.000
სახურავ	a	შენიშნა ნაგებობები	41.500	0.000	0.000	0.000
სახურავ	a	სხვა შენიშნა-ნაგებობები	41.500			
ტბეთ.სახ	1,9,4,13	სოფელ ზუთურაულის ცენტრის კეთილმოწყობის დასრულება	92.214	260.000	300.000	35.000
ტბეთ.სახ	a	არაფინანსური აქტივების ზრდა	92.214	260.000	300.000	35.000
ტბეთ.სახ	a	ძირითადი აქტივები	92.214	260.000	300.000	35.000
ტბეთ.სახ	a	შენიშნა ნაგებობები	92.214	260.000	300.000	35.000
ტბეთ.სახ	a	სხვა შენიშნა-ნაგებობები	92.214	260.000	300.000	35.000
დაზუს	1,9,5	დაბის კეთილმოწყობა	0.000	129.000	578.500	300.000
დაზუს	a	არაფინანსური აქტივების ზრდა	0.000	129.000	578.500	300.000
დაზუს	a	ძირითადი აქტივები	0.000	129.000	578.500	300.000
დაზუს	a	შენიშნა ნაგებობები	0.000	129.000	578.500	300.000
დაზუს	a	სხვა შენიშნა-ნაგებობები		129.000	578.500	300.000
დას.ლონ	1,9,6	დასუფთავების ღონისძიებები	52.760	45.000	380.548	50.000
დას.ლონ	a	ხარჯები	43.700	45.000	52.560	50.000
დას.ლონ	a	საქონელი და მომსახურება	43.700	45.000	52.560	50.000
დას.ლონ	a	სხვა დანარჩენი საქონელი და მომსახურება	43.700	45.000	52.560	50.000
დას.ლონ	a	სხვა დანარჩენი საქონელსა და მომსახურებაზე გაწეული დანარჩენი ხარჯი	43.700	45.000	52.560	50.000
დას.ლონ	a	არაფინანსური აქტივების ზრდა	9.060	0.000	327.988	0.000
დას.ლონ	a	ძირითადი აქტივები	9.060	0.000	327.988	0.000
დას.ლონ	a	მანქანა დანადგარები და ინვენტარი	9.060	0.000	327.988	0.000
დას.ლონ	a	სხვა მანქანა-დანადგარები და ინვენტარი	9.060	0.000	0.000	0.000
დას.ლონ	a	სხვა მანქანა-დანადგარები და ინვენტარის შეძენა რომელიც არ არის კლასიფიცირებული	9.060	0.000	0.000	0.000
სან. პროგ	1,9,6,1	შუახვევის მუნიციპალიტეტის დაბა შუახვევისა და ხიჭაურის სანიტარული დასუფთავების მიზნობრივი პროგრამა	37.760	45.000	52.560	50.000
სან. პროგ	a	ხარჯები	37.760	45.000	52.560	50.000
სან. პროგ	a	საქონელი და მომსახურება	37.760	45.000	52.560	50.000
სან. პროგ	a	სხვა დანარჩენი საქონელი და მომსახურება	37.760	45.000	52.560	50.000
სან. პროგ	a	სხვა დანარჩენი საქონელსა და მომსახურებაზე გაწეული დანარჩენი ხარჯი	37.760	45.000	52.560	50.000
ნაგ. ურნა	1,9,6,2	ნაგავში ავტომანქანის შეძენა	15.000	0.000	327.988	0.000
ნაგ. ურნა	a	ხარჯები	5.940	0.000	0.000	0.000
ნაგ. ურნა	a	საქონელი და მომსახურება	5.940	0.000	0.000	0.000
ნაგ. ურნა	a	სხვა დანარჩენი საქონელი და მომსახურება	5.940	0.000	0.000	0.000
ნაგ. ურნა	a	სხვა დანარჩენი საქონელსა და მომსახურებაზე გაწეული დანარჩენი ხარჯი	5.940			
ნაგ. ურნა	a	არაფინანსური აქტივების ზრდა	9.060	0.000	327.988	0.000
ნაგ. ურნა	a	ძირითადი აქტივები	9.060	0.000	327.988	0.000
ნაგ. ურნა	a	მანქანა დანადგარები და ინვენტარი	9.060	0.000	327.988	0.000
ნაგ. ურნა	a	სატრანსპორტო საშუალებები	0	0	327.988	0
ნაგ. ურნა	a	ბუღალტრული და სხვა დანარჩენი სპეციალური ტექნიკა			327.988	
ნაგ. ურნა	a	სხვა სატრანსპორტო საშუალებები				
ნაგ. ურნა	a	სხვა მანქანა-დანადგარები და ინვენტარი	9.060	0.000	0.000	0.000
ნაგ. ურნა	a	სხვა მანქანა-დანადგარები და ინვენტარის შეძენა რომელიც არ არის კლასიფიცირებული	9.060			
ცოფი	1,9,7	უპატრონო მანქანა ცხოველების თავშესაფარში გადაყვანის მიზნობრივი პროგრამა	15.000	15.000	15.000	15.000
ცოფი	a	ხარჯები	15.000	15.000	15.000	15.000
ცოფი	a	საქონელი და მომსახურება	15.000	15.000	15.000	15.000
ცოფი	a	სხვა დანარჩენი საქონელი და მომსახურება	15.000	15.000	15.000	15.000
ცოფი	a	სხვა დანარჩენი საქონელსა და მომსახურებაზე გაწეული დანარჩენი ხარჯი	15.000	15.000	15.000	15.000



წყალ.ღონ	a	1,9,8	წყალმომარაგების უზრუნველყოფისა და გაუმჯობესების ღონისძიებები	3146.587	2472.755	1138.800	1108.500
წყალ.ღონ	a		შტატით გათვალისწინებულ მომუშავეთა რიცხოვნობა	53.000	56.000	61.000	61.000
წყალ.ღონ	a		ხარჯები	357.300	385.200	406.300	457.000
წყალ.ღონ	a		შრომის ანაზღაურება	224.520	243.340	259.520	272.520
წყალ.ღონ	a		ხელფასები	224.520	243.340	259.520	272.520
წყალ.ღონ	a		ხელფასები ფულადი ფორმით	224.520	243.340	259.520	272.520
წყალ.ღონ	a		საქონელი და მომსახურება	132.660	141.660	138.780	184.280
წყალ.ღონ	a		შტატგარეშე მომუშავეთა ანაზღაურება	34.000	43.280	38.280	53.200
წყალ.ღონ	a		მივლინება	1.500	1.500	1.500	1.000
წყალ.ღონ	a		მივლინება ქვეყნის შიგნით	1.500	1.500	1.500	1.000
წყალ.ღონ	a		ოფისის ხარჯები	38.160	33.720	11.400	16.240
წყალ.ღონ	a		საკანცელარიო, საწერ-სახაზავი ქაღალდის, საბუღალტრო ბლანკების, ბიულეტენები, საკანცელარიო წიგნების და სხვა ანალოგიური მასალების შეძენა	1.000	1.000	0.700	1.140
წყალ.ღონ	a		მცირეფასიანი საოფისე ტექნიკის შეძენა და დამონტაჟების/დემონტაჟის ხარჯი	30.660	25.300	3.300	5.500
წყალ.ღონ	a		კარტოების შეძენა და დატუმბვა	0.300	0.300	0.300	0.500
წყალ.ღონ	a		საოფისე ინვენტარის შეძენა და დამონტაჟების ხარჯი	0.000	0.420	0.400	0.000
წყალ.ღონ	a		საოფისე ავეჯი	0.000	0.420	0.400	0.000
წყალ.ღონ	a		რეცხვის, ქიშმუნდის და სანიტარული საგნების შეძენის ხარჯი	2.000	2.500	2.500	5.000
წყალ.ღონ	a		კავშირგაბმულობის ხარჯი	1.000	1.000	1.000	1.000
წყალ.ღონ	a		კომუნალური ხარჯი	3.500	3.500	3.500	3.600
წყალ.ღონ	a		ელექტროენერჯის ხარჯი	2.000	2.300	2.300	2.400
წყალ.ღონ	a		გათბობისა და გათბობის მიზნით სხვა საწვავისა და ნედლეულის, ასევე გენერატორის საწვავის შეძენის ხარჯი	1.500	1.200	1.200	1.200
წყალ.ღონ	a		ტრანსპორტის, ტექნიკისა და იარაღის ექსპლუატაციისა და მოვლა-შენახვის ხარჯები	33.414	38.160	44.000	49.840
წყალ.ღონ	a		საწვავ/საპრობო მასალების შეძენის ხარჯი	15.414	20.160	26.000	24.840
წყალ.ღონ	a		მიმდინარე რემონტის ხარჯი	9.000	9.000	9.000	15.000
წყალ.ღონ	a		ექსპლუატაციის, მოვლა-შენახვის და სათადარიგო ნაწილების შეძენის ხარჯი	9.000	9.000	9.000	10.000
წყალ.ღონ	a		სხვა დანარჩენი საქონელი და მომსახურება	25.586	20.000	34.600	55.000
წყალ.ღონ	a		სხვა დანარჩენი საქონელსა და მომსახურებაზე გაწეული დანარჩენი ხარჯი	25.586	20.000	34.600	55.000
წყალ.ღონ	a		სუბსიდიები	0.000	0.000	0.000	0.000
წყალ.ღონ	a		არაფინანსური აქტივების ზრდა	2789.287	2087.555	732.500	651.500
წყალ.ღონ	a		ძირითადი აქტივები	2789.287	2087.555	732.500	651.500
წყალ.ღონ	a		შენიშნული ნაგებობები	2789.287	2087.555	731.000	650.000
წყალ.ღონ	a		საკანალიზაციო და წყლის მომარაგების სისტემები	2789.287	2087.555	731.000	650.000
წყალ.ღონ	a		მილსადენები	0.000	0.000	0.000	0.000
წყალ.ღონ	a		მანქანა დანადგარები და ინვენტარი	0.000	0.000	1.500	1.500
წყალ.ღონ	a		სხვა მანქანა-დანადგარები და ინვენტარი	0.000	0.000	1.500	1.500
წყალ.ღონ	a		კომპიუტერი	0.000	0.000	1.500	1.500
წყალ.ღონ	a		სხვა მანქანა-დანადგარები და ინვენტარის შეძენა რომელიც არ არის კლასიფიცირებული	0.000	0.000	0.000	0.000
მილები	a	1,9,8,1	სოფელ ჩანჩხალოში და ნიგაზეულში სასმელი წყლის შიდა ქსელის და გამანაწილებელი რეზერუარების მოწყობა	1748.073	890.000	0.000	0.000
მილები	a		არაფინანსური აქტივების ზრდა	1748.073	890.000	0.000	0.000



მიღები	a	მირითადი აქტივები	1748.073	890.000	0.000	0.000
მიღები	a	შენიშნა ნაგებობები	1748.073	890.000	0.000	0.000
მიღები	a	საკანალიზაციო და წყლის მომარაგების სისტემები	1748.073	890.000		
მიღები	a	მილსადენები				
მიღები	a	ვალდებულებების კლება	0	0	0	0
მიღები	a	სამინათ	0	0	0	0
მიღები	a	სხვა კრედიტორული დავალიანებები				
აიპ.წყალ	a	1,9,8,2 აიპ „შუაბევის კომუნალური სამსახური“	357.300	385.200	400.000	458.500
აიპ.წყალ	a	შტატით გათვალისწინებულ მომუშავეთა რიცხოვნობა	53	56	61	61
აიპ.წყალ	a	ხარჯები	357.300	385.200	398.500	457.000
აიპ.წყალ	a	შრომის ანაზღაურება	224.520	243.340	259.520	272.520
აიპ.წყალ	a	ხელფასები	224.520	243.340	259.520	272.520
აიპ.წყალ	a	ხელფასები ფულადი ფორმით	224.520	243.340	259.520	272.520
აიპ.წყალ	a	საქონელი და მომსახურება	132.660	141.660	138.780	184.280
აიპ.წყალ	a	შტატგარეშე მომუშავეთა ანაზღაურება	34.000	43.280	38.280	53.200
აიპ.წყალ	a	მივლინება	1.500	1.500	1.500	1.000
აიპ.წყალ	a	მივლინება ქვეყნის შიგნით	1.500	1.500	1.500	1.000
აიპ.წყალ	a	ოფისის ხარჯები	38.160	33.720	11.400	16.240
აიპ.წყალ	a	საკანცელარიო, საწერ-სახაზავი ქაღალდის, საბუღალტრო ბლანკების, ბიულეტენები, საკანცელარიო წიგნების და სხვა ანალოგიური მასალების შეძენა	1.000	1.000	0.700	1.140
აიპ.წყალ	a	მცირეფასიანი საოფისე ტექნიკის შეძენა და დამონტაჟების/დემონტაჟის ხარჯი	30.660	25.300	3.300	5.500
აიპ.წყალ	a	კარტირების შეძენა და დატუმბვა	0.300	0.300	0.300	0.500
აიპ.წყალ	a	სხვა მცირეფასიანი საოფისე ტექნიკის შეძენასა და დამონტაჟებასთან/დემონტაჟთან დაკავშირებული ხარჯი	30.360	25.000	3.000	5.000
აიპ.წყალ	a	საოფისე ინვენტარის შეძენა და დამონტაჟების ხარჯი	0.000	0.420	0.400	0.000
აიპ.წყალ	a	საოფისე ავეჯი		0.420	0.400	
აიპ.წყალ	a	რეცხვის, ქიშკნის და სანიტარული საგნების შეძენის ხარჯი	2.000	2.500	2.500	5.000
აიპ.წყალ	a	კავშირგაბმულობის ხარჯი	1.000	1.000	1.000	1.000
აიპ.წყალ	a	კომუნალური ხარჯი	3.500	3.500	3.500	3.600
აიპ.წყალ	a	ელექტროენერჯის ხარჯი	2.000	2.300	2.300	2.400
აიპ.წყალ	a	გათიხისა და გათიხის მიზნით სხვა საწვავისა და ნედლეულის, ასევე გენერატორის საწვავის შეძენის ხარჯი	1.500	1.200	1.200	1.200
აიპ.წყალ	a	რბილი ინვენტარისა და უნიფორმის შეძენის და პირად ჰიგიენასთან დაკავშირებული ხარჯები		5.000	9.000	9.000
აიპ.წყალ	a	ტრანსპორტის, ტექნიკისა და იარაღის ექსპლუატაციისა და მოვლა-შენახვის ხარჯები	33.414	38.160	44.000	49.840
აიპ.წყალ	a	საწვავ/საბოხი მასალების შეძენის ხარჯი	15.414	20.160	26.000	24.840
აიპ.წყალ	a	მიმდინარე რემონტის ხარჯი	9.000	9.000	9.000	15.000
აიპ.წყალ	a	ექსპლუატაციის, მოვლა-შენახვის და სათადარიგო ნაწილების შეძენის ხარჯი	9.000	9.000	9.000	10.000
აიპ.წყალ	a	სხვა დანარჩენი საქონელი და მომსახურება	25.586	20.000	34.600	55.000
აიპ.წყალ	a	სხვა დანარჩენი საქონელი და მომსახურებაზე გაწეული დანარჩენი ხარჯი	25.586	20.000	34.600	55.000
აიპ.წყალ	a	სუბსიდიები				
აიპ.წყალ	a	სხვა ხარჯები	0.120	0.200	0.200	0.200
აიპ.წყალ	a	სხვადასხვა ხარჯები	0.120	0.200	0.200	0.200
აიპ.წყალ	a	სხვადასხვა მიმდინარე ხარჯები	0.120	0.200	0.200	0.200
აიპ.წყალ	a	მოსაკრებლები	0.120	0.200	0.200	0.200
აიპ.წყალ	a	არაფინანსური აქტივების ზრდა	0.000	0.000	1.500	1.500
აიპ.წყალ	a	მირითადი აქტივები	0.000	0.000	1.500	1.500
აიპ.წყალ	a	შენიშნა ნაგებობები	0.000	0.000	0.000	0.000
აიპ.წყალ	a	საკანალიზაციო და წყლის მომარაგების სისტემები				
აიპ.წყალ	a	მანქანა დანადგარები და ინვენტარი	0.000	0.000	1.500	1.500
აიპ.წყალ	a	სხვა მანქანა-დანადგარები და ინვენტარი	0.000	0.000	1.500	1.500
აიპ.წყალ	a	კომპიუტერი			1.500	1.500
აიპ.წყალ	a	სხვა მანქანა-დანადგარები და ინვენტარის შეძენა რომელიც არ არის კლასიფიცირებული				
შპს.წყალ	a	1,9,8,3 სხალთის ხეობიდან ფურტიო-ზეთურაული-ნენისათვის სასმელი წყლის მაგისტრალის მშენებლობა	799.997	600.718	0.000	0.000
შპს.წყალ	a	არაფინანსური აქტივების ზრდა	799.997	600.718	0.000	0.000
შპს.წყალ	a	მირითადი აქტივები	799.997	600.718	0.000	0.000
შპს.წყალ	a	შენიშნა ნაგებობები	799.997	600.718	0.000	0.000
შპს.წყალ	a	საკანალიზაციო და წყლის მომარაგების სისტემები	799.997	600.718		



გომ.მიღებ	1,9,8,4	სოფელ კობალთაში სასმელი წყლის სათავე ნაგებობის და მაგისტრალის მოწყობის დასრულება	94.317	222.500	27.000	0.000
a						
გომ.მიღებ	a		94.317	222.500	27.000	0.000
გომ.მიღებ	a	ძირითადი აქტივები	94.317	222.500	27.000	0.000
გომ.მიღებ	a	შენობა ნაგებობები	94.317	222.500	27.000	0.000
გომ.მიღებ	a	საკანალიზაციო და წყლის მომარაგების სისტემები	94.317	222.500	27.000	
გომ.სათ	1,9,8,5	ხაზელაშვილების სასმელი წყლის სათავე ნაგებობის მოწყობა და 200 მეტრამდე მაგისტრალის ქსელის აღდგენა	27.000	0.000	0.000	0.000
გომ.სათ	a	არაფინანსური აქტივების ზრდა	27.000	0.000	0.000	0.000
გომ.სათ	a	ძირითადი აქტივები	27.000	0.000	0.000	0.000
გომ.სათ	a	შენობა ნაგებობები	27.000	0.000	0.000	0.000
გომ.სათ	a	საკანალიზაციო და წყლის მომარაგების სისტემები	27.000			
საავ.წყ	1,9,8,6	მახალაკიძეების სასმელი წყლის მაგისტრალზე დამატებითი შტოს მიერთება და სათავე ნაგებობის მოწყობა	23.400	0.000	0.000	0.000
საავ.წყ	a	არაფინანსური აქტივების ზრდა	23.400	0.000	0.000	0.000
საავ.წყ	a	ძირითადი აქტივები	23.400	0.000	0.000	0.000
საავ.წყ	a	შენობა ნაგებობები	23.400	0.000	0.000	0.000
საავ.წყ	a	საკანალიზაციო და წყლის მომარაგების სისტემები	23.400			
არზები	1,9,8,7	სოფელ წყალსაყარი-ნაგუმარის სასმელი წყლის სათავე ნაგებობის მოწყობა, მაგისტრალის რეაბილიტაცია	29.800	0.000	0.000	0.000
არზები	a	ხარჯები	0.000	0.000	0.000	0.000
არზები	a	საქონელი და მომსახურება	0.000	0.000	0.000	0.000
არზები	a	სხვა დანარჩენი საქონელი და მომსახურება	0.000	0.000	0.000	0.000
არზები	a	სხვა დანარჩენი საქონელსა და მომსახურებაზე გაწეული დანარჩენი ხარჯი				
არზები	a	არაფინანსური აქტივების ზრდა	29.800	0.000	0.000	0.000
არზები	a	ძირითადი აქტივები	29.800	0.000	0.000	0.000
არზები	a	შენობა ნაგებობები	29.800	0.000	0.000	0.000
არზები	a	საკანალიზაციო და წყლის მომარაგების სისტემები	29.800			
საკ.შამ	1,9,9,8	არსებული სასმელი წყლის მაგისტრალის სათავე ნაგებობების შემოღობვა-შემოკავება-რეაბილიტაცია	21.800	0.000	0.000	200.000
საკ.შამ	a	არაფინანსური აქტივების ზრდა	21.800	0.000	0.000	200.000
საკ.შამ	a	ძირითადი აქტივები	21.800	0.000	0.000	200.000
საკ.შამ	a	შენობა ნაგებობები	21.800	0.000	0.000	200.000
საკ.შამ	a	საკანალიზაციო და წყლის მომარაგების სისტემები	21.800			200.000
საკ.შამ	a	მილსადენები				
საკ.შამ	1,9,9,9	სოფელ შუბანში სასმელი წყლის სათავე ნაგებობის მოწყობა	14.900	13.199	0.000	0.000
საკ.შამ	a	არაფინანსური აქტივების ზრდა	14.900	13.199	0.000	0.000
საკ.შამ	a	ძირითადი აქტივები	14.900	13.199	0.000	0.000
საკ.შამ	a	შენობა ნაგებობები	14.900	13.199	0.000	0.000
საკ.შამ	a	საკანალიზაციო და წყლის მომარაგების სისტემები	14.900	13.199		
საკ.შამ	1,9,9,10	დაბის ცენტრალური რეზერვუალის რეაბილიტაცია და გორხანაურის წყლის მაგისტრალზე ხაზის მიერთება	30.000	16.856	0.000	0.000
საკ.შამ	a	არაფინანსური აქტივების ზრდა	30.000	16.856	0.000	0.000
საკ.შამ	a	ძირითადი აქტივები	30.000	16.856	0.000	0.000
საკ.შამ	a	შენობა ნაგებობები	30.000	16.856	0.000	0.000
საკ.შამ	a	საკანალიზაციო და წყლის მომარაგების სისტემები	30.000	16.856		
საკ.შამ	1,9,9,11	ფურტიო ბუთურაული ნენის სასმელი წყლის შიდა ქსელის და გამანაწილებელი რეზერვუარის მოწყობა	0.000	229.282	478.000	0.000
a						



საკ.შამ	a	არაფინანსური აქტივების ზრდა	0.000	229.282	478.000	0.000
საკ.შამ	a	მირითადი აქტივები	0.000	229.282	478.000	0.000
საკ.შამ	a	შენიშნა ნაგებობები	0.000	229.282	478.000	0.000
საკ.შამ	a	საკანალიზაციო და წყლის მომარაგების სისტემები		229.282	478.000	
საკ.შამ	1,9,9,12	სოფელში და სამთო იალაღებზე სასმელი წყლების მოყვანა მოწყობა	0.000	115.000	226.000	450.000
საკ.შამ	a	არაფინანსური აქტივების ზრდა	0.000	115.000	226.000	450.000
საკ.შამ	a	მირითადი აქტივები	0.000	115.000	226.000	450.000
საკ.შამ	a	შენიშნა ნაგებობები	0.000	115.000	226.000	450.000
საკ.შამ	a	საკანალიზაციო და წყლის მომარაგების სისტემები		115.000	226.000	450.000
საკ.შამ	1,9,9,12	სს „აჭარის წყლის ალიანსის“ საწესდებო კაპიტალის შენატანი	0.000	0.000	7.800	0.000
საკ.შამ	a	ხარჯები	0	0	7.800	0.000
საკ.შამ	a	სხვა ხარჯები	0	0	7.800	0.000
საკ.შამ	a	სხვადასხვა ხარჯები	0	0	7.800	0.000
საკ.შამ	a	სხვადასხვა მიმდინარე ხარჯები	0	0	7.800	0.000
საკ.შამ	a	სხვადასხვა მიმდინარე ხარჯების სხვა დანარჩენი მიმდინარე ხარჯი			7.800	
საკ.სისტ	1,9,9	საკანალიზაციო და სანიაღვრე სისტემების მოწყობა რეაბილიტაციის ღონისძიებები	106.161	20.249	0.000	0.000
საკ.სისტ	a	არაფინანსური აქტივების ზრდა	106.161	20.249	0.000	0.000
საკ.სისტ	a	მირითადი აქტივები	106.161	20.249	0.000	0.000
საკ.სისტ	a	შენიშნა ნაგებობები	106.161	20.249	0.000	0.000
საკ.სისტ	a	საკანალიზაციო და წყლის მომარაგების სისტემები	106.161	20.249	0.000	0.000
ბიჭ.კან	1,9,9,1	ჯანდაცვაში სანიაღვრე არხის მოწყობა 8800 ლარი, ხიმშიაშვილის ქუჩაზე სანიაღვრე არხის და კიბის მოწოვა 4678 ლარი	101.161	13.478	0.000	0.000
ბიჭ.კან	a	არაფინანსური აქტივების ზრდა	101.161	13.478	0.000	0.000
ბიჭ.კან	a	მირითადი აქტივები	101.161	13.478	0.000	0.000
ბიჭ.კან	a	შენიშნა ნაგებობები	101.161	13.478	0.000	0.000
ბიჭ.კან	a	საკანალიზაციო და წყლის მომარაგების სისტემები	101.161	13.478		
ბიჭ.შამ	1,9,9,3	ზამლეის ცენტრში სველი წერტილის რემონტი 4807 ლარი, დაბის სველი წერტილის რემონტის დასრულება 264 ლარი, დაბის საკანალიზაციო სისტემაზე ხაზის მიერთება 1700 ლარი.	5.000	6.771	0.000	0.000
ბიჭ.შამ	a	არაფინანსური აქტივების ზრდა	5.000	6.771	0.000	0.000
ბიჭ.შამ	a	მირითადი აქტივები	5.000	6.771	0.000	0.000
ბიჭ.შამ	a	შენიშნა ნაგებობები	5.000	6.771	0.000	0.000
ბიჭ.შამ	a	საკანალიზაციო და წყლის მომარაგების სისტემები	5.000	6.771		
საკ.შამ	1,9,9,4	დაბა შუახევის საკანალიზაციო სისტემის რეაბილიტაცია და შამბოების მოწყობა (რუსთაველის #34)	0.000	0.000	0.000	0.000
საკ.შამ	a	არაფინანსური აქტივების ზრდა	0.000	0.000	0.000	0.000
საკ.შამ	a	მირითადი აქტივები	0.000	0.000	0.000	0.000
საკ.შამ	a	შენიშნა ნაგებობები	0.000	0.000	0.000	0.000
საკ.შამ	a	საკანალიზაციო და წყლის მომარაგების სისტემები				
საკ.შამ	1,9,9,5	სოფელ ჭვანის ცენტრის საკანალიზაციო სისტემის მოწყობა	0.000	0.000	0.000	0.000
საკ.შამ	a	არაფინანსური აქტივების ზრდა	0.000	0.000	0.000	0.000
საკ.შამ	a	მირითადი აქტივები	0.000	0.000	0.000	0.000
საკ.შამ	a	შენიშნა ნაგებობები	0.000	0.000	0.000	0.000
საკ.შამ	a	საკანალიზაციო და წყლის მომარაგების სისტემები				
საკ.შამ	1,9,9,6	დაბაში სანიაღვრე არხების, არხებზე არმირებული ზადის და ზარათაულში სანიაღვრე არხის მოწყობა	0.000	0.000	0.000	0.000
საკ.შამ	a	არაფინანსური აქტივების ზრდა	0.000	0.000	0.000	0.000
საკ.შამ	a	მირითადი აქტივები	0.000	0.000	0.000	0.000
საკ.შამ	a	შენიშნა ნაგებობები	0.000	0.000	0.000	0.000
საკ.შამ	a	საკანალიზაციო და წყლის მომარაგების სისტემები				
საკ.შამ	1,9,9,13	სოფელ კაპოშვილებში საწრეტი არხის მშენებლობა 31000. კორძაულის უბანში სანიაღვრე არხის მოწყობა 6000.	0.000	0.000	0.000	0.000
საკ.შამ	a	ხარჯები	0.000	0.000	0.000	0.000
საკ.შამ	a	საქონელი და მომსახურება	0.000	0.000	0.000	0.000
საკ.შამ	a	სხვა დანარჩენი საქონელი და მომსახურება	0.000	0.000	0.000	0.000
საკ.შამ	a	სხვა დანარჩენი საქონელსა და მომსახურებაზე გაწეული დანარჩენი ხარჯი				



საგ.შამ	a	არაფინანსური აქტივების ზრდა	0.000	0.000	0.000	0.000
საგ.შამ	a	ძირითადი აქტივები	0.000	0.000	0.000	0.000
საგ.შამ	a	შენიშნა ნაგებობები	0.000	0.000	0.000	0.000
საგ.შამ	a	საკანალიზაციო და წყლის მომარაგების სისტემები				
ინფ 2013	a	1,9,10				
ინფ 2013	a	2021 წლის კაპიტალური ღონისძიებები	0.000	0.000	0.000	0.000
ინფ 2013	a	არაფინანსური აქტივების ზრდა	0.000	0.000	0.000	0.000
ინფ 2013	a	არასაცხოვრებელი შენობები				
ინფ 2013	a	მანქანა დანადგარები და ინვენტარი	0.000	0.000	0.000	0.000
საგ.ღონ	a	1.10				
საგ.ღონ	a	საგანმანათლებლო ღონისძიებები	1616.313	2002.060	1726.004	2295.360
საგ.ღონ	a	შტატი გათვალისწინებულ მომუშავეთა რიცხოვნობა	170	182	194	208
საგ.ღონ	a	შტატარეშე მომუშავეთა რიცხოვნობა	15	15	15	27
საგ.ღონ	a	ხარჯები	1023.040	1268.400	1366.000	1447.860
საგ.ღონ	a	შრომის ანაზღაურება	677.149	811.400	852.240	891.120
საგ.ღონ	a	ხელფასები	677.149	811.400	852.240	891.120
საგ.ღონ	a	ხელფასები ფულადი ფორმით	677.149	811.400	852.240	891.120
საგ.ღონ	a	პრემია	0.000	0.000	0.000	0.000
საგ.ღონ	a	საქონელი და მომსახურება	333.891	445.000	501.760	544.740
საგ.ღონ	a	შტატარეშე მომუშავეთა ანაზღაურება	29.940	47.880	70.800	88.920
საგ.ღონ	a	მივლინება	1.500	1.500	2.100	1.500
საგ.ღონ	a	მივლინება ქვეყნის შიგნით	1.500	1.500	2.100	1.500
საგ.ღონ	a	ოფისის ხარჯები	148.976	193.240	253.160	223.300
საგ.ღონ	a	საკანცელარო, საწერ-სახაზავი ქაღალდის, საბუღალტრო მღანკების, ბიულეტენები, საკანცელარო წიგნების და სხვა ანალოგიური მასალების შეძენა	7.500	7.500	8.880	10.000
საგ.ღონ	a	ნორმატიული აქტების, საცნობარო და სპეციალური ლიტერატურის, ჟურნალ-გაზეთების და ყველა სახის საგანმომგებლო-სასტამბო (არამიწითადი საქმიანობის) ხარჯები	5.600	8.000	10.000	10.000
საგ.ღონ	a	მცირეფასიანი საოფისე ტექნიკის შეძენა და დამონტაჟების/დემონტაჟის ხარჯი	1.000	1.000	2.000	2.500
საგ.ღონ	a	კატორჯების შეძენა და დატუმრება	1.000	1.000	2.000	2.500
საგ.ღონ	a	საოფისე ინვენტარის შეძენა და დამონტაჟების ხარჯი	28.000	15.000	20.000	20.000
საგ.ღონ	a	საოფისე ავეჯი	0.000	0.000	0.000	0.000
საგ.ღონ	a	რეცხვის, ქიმიკატების და სანიტარული საგნების შეძენის ხარჯი	12.000	15.000	22.000	30.000
საგ.ღონ	a	შენიშნა-ნაგებობების და მათი მიმდებარე ტერიტორიების მიმდინარე რემონტის ხარჯი	0.000	0.000	0.000	0.000
საგ.ღონ	a	კაპიტალური ხარჯების ხარჯი	3.820	3.820	9.760	10.000
საგ.ღონ	a	კომუნალური ხარჯი	75.260	137.900	175.500	133.800
საგ.ღონ	a	ელექტროენერჯის ხარჯი	15.000	17.000	22.000	26.000
საგ.ღონ	a	ტუნსებრივი და თხევადი აირის ხარჯი	8.000	12.000	16.000	20.000
საგ.ღონ	a	გათბობისა და გათბობის მიზნით სხვა საწვავისა და ნედლეულის, ასევე გენერატორის საწვავის შეძენის ხარჯი	51.760	108.900	137.500	87.800
საგ.ღონ	a	შენიშნა-ნაგებობების და მათი მიმდებარე ტერიტორიების მოვლა/დასუფთავების ხარჯი	0.500	0.000	0.000	0.000
საგ.ღონ	a	ოფისის ხარჯი რომელიც არ არის კლასიფიცირებული	6.635	2.020	2.020	2.000
საგ.ღონ	a	კვების ხარჯები	141.080	190.320	161.500	216.000
საგ.ღონ	a	სამედიცინო ხარჯები	1.000	1.300	2.200	3.500
საგ.ღონ	a	ტრანსპორტის, ტექნიკისა და იარაღის ექსპლუატაციისა და მოვლა-შენახვის ხარჯები	7.200	7.760	8.000	7.520
საგ.ღონ	a	საწვავ/საბოთი მასალების შეძენის ხარჯი	4.700	5.760	6.000	5.520
საგ.ღონ	a	ტრანსპორტის დაქირავების (გადაზიდვა-გადამგზავნის) ხარჯი	0.000	0.000	0.000	0.000
საგ.ღონ	a	სულსიდიები	12.000	12.000	12.000	12.000
საგ.ღონ	a	არაფინანსური აქტივების ზრდა	593.273	733.660	360.004	847.500
საგ.ღონ	a	ძირითადი აქტივები	593.273	733.660	360.004	847.500
საგ.ღონ	a	შენიშნა ნაგებობები	593.273	719.360	344.004	841.500
საგ.ღონ	a	არასაცხოვრებელი შენობები	4.660	190.000	37.004	0.000
საგ.ღონ	a	სხვა შენობა-ნაგებობები	588.613	529.360	307.000	841.500
საგ.ღონ	a	მანქანა დანადგარები და ინვენტარი	0.000	14.300	16.000	6.000
საგ.ღონ	a	სხვა მანქანა-დანადგარები და ინვენტარი	0.000	14.300	16.000	6.000
საგ.ღონ	a	მუსიკალური ინსტრუმენტი	0.000	0.000	0.000	0.000
აიპ.ზადი	a	1,10,1				
აიპ.ზადი	a	აიპ შუახვევის ბაღების გაერთიანება	1011.040	1270.700	1370.000	1441.860
აიპ.ზადი	a	შტატი გათვალისწინებულ მომუშავეთა რიცხოვნობა	170	182	194	208
აიპ.ზადი	a	შტატარეშე მომუშავეთა რიცხოვნობა	15.0	15.0	15.0	27.0
აიპ.ზადი	a	ხარჯები	1011.040	1256.400	1354.000	1435.860
აიპ.ზადი	a	შრომის ანაზღაურება	677.149	811.400	852.240	891.120
აიპ.ზადი	a	ხელფასები	677.149	811.400	852.240	891.120
აიპ.ზადი	a	ხელფასები ფულადი ფორმით	677.149	811.400	852.240	891.120
აიპ.ზადი	a	პრემია				
აიპ.ზადი	a	საქონელი და მომსახურება	333.891	445.000	501.760	544.740
აიპ.ზადი	a	შტატარეშე მომუშავეთა ანაზღაურება	29.940	47.880	70.800	88.920



აი.ბ.ზადი	a	მივლინება	1.500	1.500	2.100	1.500
აი.ბ.ზადი	a	მივლინება ქვეყნის შიგნით	1.500	1.500	2.100	1.500
აი.ბ.ზადი	a	ოფისის ხარჯები	148.976	193.240	253.160	223.300
აი.ბ.ზადი	a	საკანცელარიო, საწერ-სახაზავი ქაღალდის, საბუღალტრო ბლანკების, ბიულეტენები, საკანცელარიო წიგნების და სხვა ანალოგიური მასალების შეძენა	7.500	7.500	8.880	10.000
აი.ბ.ზადი	a	ნორმატიული აქტების, საცნობარო და სპეციალური ლიტერატურის, ჟურნალ-გაზეთების და ყველა სახის საგამომცემლო-სასტამბო (არაბირითადი საქმიანობის) ხარჯები	5.600	8.000	10.000	10.000
აი.ბ.ზადი	a	მცირეფასიანი საოფისე ტექნიკის შეძენა და დამონტაჟების/დემონტაჟის ხარჯი	1.000	1.000	2.000	2.500
აი.ბ.ზადი	a	კარტირების შეძენა და დატუმბვა	1.000	1.000	2.000	2.500
აი.ბ.ზადი	a	საოფისე ინვენტარის შეძენა და დამონტაჟების ხარჯი	28.000	15.000	20.000	20.000
აი.ბ.ზადი	a	საოფისე ავეჯი				
აი.ბ.ზადი	a	სხვა საოფისე მცირეფასიანი ინვენტარის შეძენასა და დამონტაჟებასთან დაკავშირებული ხარჯი	28.000	15.000	20.000	20.000
აი.ბ.ზადი	a	ოფისისათვის საჭირო საგნებისა და მასალების შეძენის ხარჯი	9.161	3.000	3.000	5.000
აი.ბ.ზადი	a	რეცხვის, ქიმიშენდის და სანიტარული საგნების შეძენის ხარჯი	12.000	15.000	22.000	30.000
აი.ბ.ზადი	a	შენიშნულ-ნაგებობების და მათი მიმდებარე ტერიტორიების მიმდინარე რემონტის ხარჯი				
აი.ბ.ზადი	a	კაპიტალური ხარჯები	3.820	3.820	9.760	10.000
აი.ბ.ზადი	a	კომუნალური ხარჯი	75.260	137.900	175.500	133.800
აი.ბ.ზადი	a	ელექტროენერჯის ხარჯი	15.000	17.000	22.000	26.000
აი.ბ.ზადი	a	ბუნებრივი და თხევადი აირის ხარჯი	8.000	12.000	16.000	20.000
აი.ბ.ზადი	a	გათბობისა და გათბობის მიზნით სხვა საწვავისა და ნედლეულის, ასევე გენერატორის საწვავის შეძენის ხარჯი	51.760	108.900	137.500	87.800
აი.ბ.ზადი	a	შენიშნულ-ნაგებობების და მათი მიმდებარე ტერიტორიების მოვლა/დასუფთავების ხარჯი	0.500			
აი.ბ.ზადი	a	ოფისის ხარჯი რომელიც არ არის კლასიფიცირებული	6.635	2.020	2.020	2.000
აი.ბ.ზადი	a	კვების ხარჯები	141.080	190.320	161.500	216.000
აი.ბ.ზადი	a	სამედიცინო ხარჯები	1.000	1.300	2.200	3.500
აი.ბ.ზადი	a	ტრანსპორტის, ტექნიკისა და იარაღის ექსპლუატაციისა და მოვლა-შენახვის ხარჯები	7.200	7.760	8.000	7.520
აი.ბ.ზადი	a	საწვავ/საპზის მასალების შეძენის ხარჯი	4.700	5.760	6.000	5.520
აი.ბ.ზადი	a	მიმდინარე რემონტის ხარჯი	2.5	2.000	2.000	2.000
აი.ბ.ზადი	a	ტრანსპორტის დაქირავების (გადაზიდვა-გადაყვანის) ხარჯი				
აი.ბ.ზადი	a	სხვა დანარჩენი საქონელი და მომსახურება	4.195	3.000	4.000	4.000
აი.ბ.ზადი	a	კადრების მომზადება-გადამზადებასთან, კვალიფიკაციის ამაღლებასა და სტაჟირებასთან დაკავშირებული ხარჯი	4.195	3.000	4.000	4.000
აი.ბ.ზადი	a	სუბსიდიები				
აი.ბ.ზადი	a	არაფინანსური აქტივების ზრდა	0.000	14.300	16.000	6.000
აი.ბ.ზადი	a	ბირითადი აქტივები	0.000	14.300	16.000	6.000
აი.ბ.ზადი	a	მანქანა დანადგარები და ინვენტარი	0.000	14.300	16.000	6.000
აი.ბ.ზადი	a	სხვა მანქანა-დანადგარები და ინვენტარი		4.300	10.000	
აი.ბ.ზადი	a	კომპიუტერი		10.000	6.000	6.000
ტკ.ოჯარ	a	1,10,2 დაბაში არსებული შენობის რემონტი პროფესიული სასაწავლებლის განსათავსებლად	0.000	190.000	37.004	0.000
ტკ.ოჯარ	a	არაფინანსური აქტივების ზრდა	0.000	190.000	37.004	0.000
ტკ.ოჯარ	a	ბირითადი აქტივები	0.000	190.000	37.004	0.000
ტკ.ოჯარ	a	შენობა ნაგებობები	0.000	190.000	37.004	0.000
ტკ.ოჯარ	a	არასაცხოვრებელი შენობები		190.000	37.004	
სკოლ.ელ.	a	1,10,3 დაწყებითი სკოლების მშენებლობა რემონტი	4.660	32.500	0.000	0.000
სკოლ.ელ.	a	არაფინანსური აქტივების ზრდა	4.660	32.500	0.000	0.000
სკოლ.ელ.	a	ბირითადი აქტივები	4.660	32.500	0.000	0.000
სკოლ.ელ.	a	შენობა ნაგებობები	4.660	32.500	0.000	0.000
სკოლ.ელ.	a	არასაცხოვრებელი შენობები	4.660			
სკოლ.ელ.	a	სხვა შენობა-ნაგებობები		32.500		
სკოლ.გენ	a	1,10,4 მუნიციპალიტეტის ტერიტორიაზე ზაგაბაღების მშენებლობა რემონტი-ინვენტარის შეძენა	257.904	425.153	93.000	45.000
სკოლ.გენ	a	არაფინანსური აქტივების ზრდა	257.904	425.153	93.000	45.000
სკოლ.გენ	a	ბირითადი აქტივები	257.904	425.153	93.000	45.000
სკოლ.გენ	a	შენობა ნაგებობები	257.904	425.153	93.000	45.000



სკოლ-გენ	a	სხვა შენობა-ნაგებობები	257.904	425.153	93.000	43.000
ტაკ.სკ.სამ	a	1,10,5 მოსწავლე ახალგაზრდობის სახლის და სახელოვნებო სკოლის მშენებლობა	330.709	0.000	0.000	485.000
ტაკ.სკ.სამ	a	არაფინანსური აქტივების ზრდა	330.709	0.000	0.000	485.000
ტაკ.სკ.სამ	a	ძირითადი აქტივები	330.709	0.000	0.000	485.000
ტაკ.სკ.სამ	a	შენობა ნაგებობები	330.709	0.000	0.000	485.000
ტაკ.სკ.სამ	a	სხვა შენობა-ნაგებობები	330.709			485.000
ავტობ	a	1,10,6 ნიგაზეულის საჯარო სკოლის ავტობუსის მოვლა პატრონობის ხარჯები	12.000	12.000	12.000	12.000
ავტობ	a	ხარჯები	12.000	12.000	12.000	12.000
ავტობ	a	სუბსიდიები	12.000	12.000	12.000	12.000
ავტობ	a	1,10,7 ფურტიოს ზაგა ზადის ეზოს კეთილმოწყობა	0.000	71.707	44.000	0.000
ავტობ	a	არაფინანსური აქტივების ზრდა	0.000	71.707	44.000	0.000
ავტობ	a	ძირითადი აქტივები	0.000	71.707	44.000	0.000
ავტობ	a	შენობა ნაგებობები	0.000	71.707	44.000	0.000
ავტობ	a	სხვა შენობა-ნაგებობები		71.707	44.000	
ავტობ	a	1,10,8 მხალაკიძეების ზაგა ზადის და ეზოს კეთილმოწყობა	0	0	70.000	166.500
ავტობ	a	არაფინანსური აქტივების ზრდა	0	0	70.000	166.500
ავტობ	a	ძირითადი აქტივები	0	0	70.000	166.500
ავტობ	a	შენობა ნაგებობები	0	0	70.000	166.500
ავტობ	a	სხვა შენობა-ნაგებობები			70.000	166.500
ავტობ	a	1,10,9 დღვანის ზაგა ზადის მშენებლობა	0	0	100.000	145.000
ავტობ	a	არაფინანსური აქტივების ზრდა	0	0	100.000	145.000
ავტობ	a	ძირითადი აქტივები	0	0	100.000	145.000
ავტობ	a	შენობა ნაგებობები	0	0	100.000	145.000
ავტობ	a	სხვა შენობა-ნაგებობები			100.000	145.000
სპორ.კულ	a	1.11 სპორტული და კულტურული ღონისძიებები	1272.925	1335.031	964.300	1061.460
სპორ.კულ	a	შტატი გათვალისწინებულ მომუშავეთა რიცხოვნობა	215	215	215	215
სპორ.კულ	a	შტატგარეშე მომუშავეთა რიცხოვნობა	0.000	0.000	0.000	0.000
სპორ.კულ	a	ხარჯები	1104.205	1149.315	961.300	984.960
სპორ.კულ	a	შრომის ანაზღაურება	793.845	868.020	866.580	876.360
სპორ.კულ	a	ხელფასები	793.845	868.020	866.580	876.360
სპორ.კულ	a	ხელფასები ფულადი ფორმით	786.783	868.020	866.580	876.360
სპორ.კულ	a	პრემია	0.000	0.000	0.000	0.000
სპორ.კულ	a	საკონფლი და მომსახურება	306.195	278.035	91.460	104.800
სპორ.კულ	a	შტატგარეშე მომუშავეთა ანაზღაურება	0.000	0.000	0.000	0.000
სპორ.კულ	a	მივლინება	9.648	3.400	3.900	2.400
სპორ.კულ	a	მივლინება ქვეყნის შიგნით	5.415	3.400	3.900	2.400
სპორ.კულ	a	ოფისის ხარჯები	98.134	37.900	36.925	34.110
სპორ.კულ	a	საკანცლარიო, საწერ-სახაზავი ქაღალდის, საბუღალტრო ბლანკების, ბიულეტენები, საკანცლარიო წიგნების და სხვა ანალოგიური მასალების შეძენა	2.735	3.460	3.120	3.340
სპორ.კულ	a	ნორმატიული აქტების, საცნობარო და სპეციალური ლიტერატურის, ჟურნალ-გაზეთების და ყველა სახის საგამომცემლო-საისტამბო (არაძირითადი საქმიანობის) ხარჯები	27.650	3.000	2.380	2.380
სპორ.კულ	a	მცირეფასიანი საოფისე ტექნიკის შეძენა და დამონტაჟების/დემონტაჟის ხარჯი	11.430	3.350	1.850	1.850
სპორ.კულ	a	კომპიუტერული ტექნიკა	0.000	0.000	0.000	0.000
სპორ.კულ	a	კარტირების შეძენა და დატუმბვა	1.350	1.350	1.350	1.350
სპორ.კულ	a	სხვა მცირეფასიანი საოფისე ტექნიკის შეძენასა და დამონტაჟებასთან/დემონტაჟთან დაკავშირებული ხარჯი	10.080	2.000	0.500	0.500
სპორ.კულ	a	საოფისე ინვენტარის შეძენა და დამონტაჟების ხარჯი	35.320	5.000	6.485	0.000
სპორ.კულ	a	საოფისე ავეჯი	14.650	0.000	1.485	0.000
სპორ.კულ	a	სხვა საოფისე მცირეფასიანი ინვენტარის შეძენასა და დამონტაჟებასთან დაკავშირებული ხარჯი	20.670	5.000	5.000	0.000
სპორ.კულ	a	რეცხვის, ქიმწმენდის და სანიტარული საგნების შეძენის ხარჯი	0.950	1.050	1.050	



სპორ.კულ	a	შენობა-ნაგებობების და მათი მიმდებარე ტერიტორიების მიმდინარე რემონტის ხარჯი	0.000	0.000	0.000	0.000
სპორ.კულ	a	კავშირგაბმულობის ხარჯი	7.060	5.540	5.540	5.540
სპორ.კულ	a	კომუნალური ხარჯი	12.989	16.500	16.500	17.000
სპორ.კულ	a	ელექტროენერჯის ხარჯი	8.600	9.000	9.000	9.000
სპორ.კულ	a	წყლის ხარჯი	0.000	0.000	0.000	0.000
სპორ.კულ	a	გათბობის და გათბობის მიზნით სხვა საწვავისა და წედლეულის, ასევე გენერატორის საწვავის შექმნის ხარჯი	4.389	7.500	7.500	8.000
სპორ.კულ	a	სამედიცინო ხარჯები	0.700	1.100	1.100	1.650
სპორ.კულ	a	რბილი ინვენტარისა და უნიფორმის შეძენის და პირად ჰიგიენასთან დაკავშირებული ხარჯები	11.080	6.015	18.515	10.500
სპორ.კულ	a	ტრანსპორტის, ტექნიკისა და იარაღის ექსპლუატაციისა და მოვლა-შენახვის ხარჯები	6.500	14.020	8.520	11.140
სპორ.კულ	a	საწვავ/საბოხი მასალების შეძენის ხარჯი	3.950	5.320	5.320	3.760
სპორ.კულ	a	ტრანსპორტის დაქირავების (გადაზიდვა-გადაყვანის) ხარჯი	2.550	8.000	3.000	6.380
სპორ.კულ	a	ტრანსპორტის, ტექნიკისა და იარაღის ექსპლუატაციის და მოვლა-შენახვის არაკლასიფიცირებული ხარჯები	0.000	0.700	0.200	1.000
სპორ.კულ	a	სხვა დანარჩენი საქონელი და მომსახურება	180.133	215.600	22.500	45.000
სპორ.კულ	a	სხვა დანარჩენი საქონელსა და მომსახურებაზე გაწეული დანარჩენი ხარჯი	180.133	215.600	22.500	45.000
სპორ.კულ	a	სუბსიდიები	0.000	0.000	0.000	0.000
სპორ.კულ	a	არაფინანსური აქტივების ზრდა	168.720	185.716	3.000	76.500
სპორ.კულ	a	ძირითადი აქტივები	168.720	185.716	3.000	76.500
სპორ.კულ	a	შენობა ნაგებობები	168.720	173.716	0.000	75.000
სპორ.კულ	a	არასაცხოვრებელი შენობები	0.000	0.000	0.000	0.000
სპორ.კულ	a	სხვა შენობა-ნაგებობები	168.720	173.716	0.000	75.000
აიბ.სასპ	a	1.11.1 აიბ შუახევის სასპორტო სკოლა	178.000	195.515	187.500	186.700
აიბ.სასპ	a	შტატით გათვალისწინებულ მომუშავეთა რიცხოვნობა	37	37	37	37
აიბ.სასპ	a	შტატგარეშე მომუშავეთა რიცხოვნობა				
აიბ.სასპ	a	ხარჯები	178.000	183.515	187.500	186.700
აიბ.სასპ	a	შრომის ანაზღაურება	144.690	165.000	168.000	168.000
აიბ.სასპ	a	ხელფასები	144.690	165.000	168.000	168.000
აიბ.სასპ	a	ხელფასები ფულადი ფორმით	144.690	165.000	168.000	168.000
აიბ.სასპ	a	პრემია				
აიბ.სასპ	a	საქონელი და მომსახურება	33.070	18.215	19.200	18.400
აიბ.სასპ	a	შტატგარეშე მომუშავეთა ანაზღაურება				
აიბ.სასპ	a	მივლინება	1.015	1.000	1.000	0.500
აიბ.სასპ	a	მივლინება ქვეყნის შიგნით	1.015	1.000	1.000	0.500
აიბ.სასპ	a	ოფისის ხარჯები	28.285	9.200	10.685	9.700
აიბ.სასპ	a	საკანცელარიო, საწერ-სახაზივი ქაღალდის, საბუღალტრო ბლანკების, ბიულეტენების, საკანცელარიო წიგნების და სხვა ანალოგიური მასალების შეძენა	0.755	0.800	0.800	0.800
აიბ.სასპ	a	ნორმატიული აქტების, საგნობარო და სპეციალური ლიტერატურის, ჟურნალ-გაზეთების და ყველა სახის საგამომცემლო-სასტამბო (არაძირითადი საქმიანობის) ხარჯები				
აიბ.სასპ	a	მცირეფასიანი საოფისე ტექნიკის შეძენა და დამონტაჟების/დემონტაჟის ხარჯი	5.480	0.300	0.300	0.300
აიბ.სასპ	a	კომპიუტერული ტექნიკა				
აიბ.სასპ	a	კარტრიჯების შეძენა და დატუმბვა	0.300	0.300	0.300	0.300
აიბ.სასპ	a	სხვა მცირეფასიანი საოფისე ტექნიკის შეძენასა და დამონტაჟებასთან/დემონტაჟთან დაკავშირებული ხარჯი	5.180			
აიბ.სასპ	a	საოფისე ინვენტარის შეძენა და დამონტაჟების ხარჯი	14.650	0.000	1.485	0.000
აიბ.სასპ	a	საოფისე ავეჯი	14.650		1.485	
აიბ.სასპ	a	რეცხვის, ქიშქმუნდის და სანიტარული საგნების შეძენის ხარჯი	0.300	0.500	0.500	1.000
აიბ.სასპ	a	შენობა-ნაგებობების და მათი მიმდებარე ტერიტორიების მიმდინარე რემონტის ხარჯი				
აიბ.სასპ	a	კავშირგაბმულობის ხარჯი	0.900	0.900	0.900	0.900
აიბ.სასპ	a	კომუნალური ხარჯი	6.200	6.700	6.700	6.700
აიბ.სასპ	a	ელექტროენერჯის ხარჯი	5.000	5.400	5.400	5.400
აიბ.სასპ	a	წყლის ხარჯი				
აიბ.სასპ	a	გათბობის და გათბობის მიზნით სხვა საწვავისა და წედლეულის, ასევე გენერატორის საწვავის შეძენის ხარჯი	1.200	1.300	1.300	1.300
აიბ.სასპ	a	სამედიცინო ხარჯები	0.500	0.800	0.800	1.200
აიბ.სასპ	a	რბილი ინვენტარისა და უნიფორმის შეძენის და პირად ჰიგიენასთან დაკავშირებული ხარჯები	2.770	3.515	5.515	3.000



აიბ.სასპ	a	ტრანსპორტის, ტექნიკისა და იარაღის ექსპლუატაციისა და მოვლა-შენახვის ხარჯები	0.500	3.700	1.200	4.000
აიბ.სასპ	a	საწვევ/საპოხი მასალების შექმნის ხარჯი	0.500	1.000	1.000	1.000
აიბ.სასპ	a	ტრანსპორტის დაქირავების (გადაზიდვა-გადაცვანის) ხარჯი		2.000		2.000
აიბ.სასპ	a	ტრანსპორტის, ტექნიკისა და იარაღის ექსპლუატაციისა და მოვლა-შენახვის არაკლასიფიცირებული ხარჯები		0.700	0.200	1.000
აიბ.სასპ	a	სუბსიდიები				
აიბ.სასპ	a	სხვა ხარჯები	0.240	0.300	0.300	0.300
აიბ.სასპ	a	სხვადასხვა ხარჯები	0.240	0.300	0.300	0.300
აიბ.სასპ	a	სხვადასხვა მიმდინარე ხარჯები	0.240	0.300	0.300	0.300
აიბ.სასპ	a	მოსაკრებლები	0.240	0.300	0.300	0.300
აიბ.სასპ	a	არაფინანსური აქტივების ზრდა	0.000	12.000	0.000	0.000
აიბ.სასპ	a	ძირითადი აქტივები	0.000	12.000	0.000	0.000
აიბ.სასპ	a	მანქანა დანადგარები და ინვენტარი	0	12.000	0.000	0.000
აიბ.სასპ	a	სხვა მანქანა-დანადგარები და ინვენტარი	0	12.000	0.000	0.000
აიბ.სასპ	a	კომპიუტერი				
აიბ.სასპ	a	სპორტული საკონელი		12.000		
აიბ.სასპ	a	1.11,2 სპორტული ღონისძიებები	73.000	70.000	5.000	20.000
აიბ.სასპ	a	ხარჯები	73.000	70.000	5.000	20.000
აიბ.სასპ	a	საკონელი და მომსახურება	71.990	70.000	5.000	20.000
აიბ.სასპ	a	სხვა დანარჩენი საკონელი და მომსახურება	71.990	70.000	5.000	20.000
აიბ.სასპ	a	სხვა დანარჩენი საკონელსა და მომსახურებაზე გაწეული დანარჩენი ხარჯი	71.990	70.000	5.000	20.000
აიბ.სასპ	a	სხვა ხარჯები	1.010	0.000	0.000	0.000
აიბ.სასპ	a	სხვადასხვა ხარჯები	1.010	0.000	0.000	0.000
აიბ.სასპ	a	სხვადასხვა მიმდინარე ხარჯები	1.010	0.000	0.000	0.000
აიბ.სასპ	a	სხვადასხვა მიმდინარე ხარჯების სხვა დანარჩენი მიმდინარე ხარჯი	1.010			
კომპ	a	1.11,3 დაბის სპორტული კომპლექსის რემონტი და საჭიდაო დარბაზის მიშენება	0.000	160.000	0.000	0.000
კომპ	a	არაფინანსური აქტივების ზრდა	0.000	160.000	0.000	0.000
კომპ	a	ძირითადი აქტივები	0.000	160.000	0.000	0.000
კომპ	a	შენობა ნაგებობები	0.000	160.000	0.000	0.000
კომპ	a	სხვა შენობა-ნაგებობები		160.000		
აიბ.ოთოლ	a	1.11,4 აიბ ფეხბურთისა და რაგბის განვითარების სკოლა	90.000	80.500	77.500	79.000
აიბ.ოთოლ	a	შტატით გათვალისწინებულ მომუშავეთა რიცხოვნობა	22.000	22.000	22.000	22.000
აიბ.ოთოლ	a	ხარჯები	90.000	80.500	77.500	79.000
აიბ.ოთოლ	a	შრომის ანაზღაურება	79.560	70.860	70.860	70.860
აიბ.ოთოლ	a	ხელფასები	79.560	70.860	70.860	70.860
აიბ.ოთოლ	a	ხელფასები ფულადი ფორმით	79.560	70.860	70.860	70.860
აიბ.ოთოლ	a	პრემია				
აიბ.ოთოლ	a	საკონელი და მომსახურება	10.440	9.640	6.640	8.140
აიბ.ოთოლ	a	მივლინება	0.400	0.400	0.400	0.400
აიბ.ოთოლ	a	მივლინება ქვეყნის შიგნით	0.400	0.400	0.400	0.400
აიბ.ოთოლ	a	ოფისის ხარჯები	7.340	4.940	3.440	3.410
აიბ.ოთოლ	a	საკანცელარიო, საწერ-სახაზავი ქაღალდის, საბუღალტრო მლანკების, მიულტურები, საკანცელარიო წიგნების და სხვა ანალოგიური მასალების შეძენა	0.180	0.280	0.280	0.500
აიბ.ოთოლ	a	მცირეფასიანი საოფისე ტექნიკის შეძენა და დამონტაჟების/დემონტაჟის ხარჯი	5.150	2.250	0.750	0.750
აიბ.ოთოლ	a	კარტრიჯების შეძენა და დატუმბვა	0.250	0.250	0.250	0.250
აიბ.ოთოლ	a	სხვა მცირეფასიანი საოფისე ტექნიკის შეძენასა და დამონტაჟების/დემონტაჟის დაკავშირებული ხარჯი	4.900	2.000	0.500	0.500
აიბ.ოთოლ	a	რეცხვის, ქიშქმენდის და სანიტარული საგნების შეძენის ხარჯი	0.350	0.250	0.250	
აიბ.ოთოლ	a	კავშირგაბმულობის ხარჯი	0.960	0.960	0.960	0.960
აიბ.ოთოლ	a	კომუნალური ხარჯი	0.700	1.200	1.200	1.200
აიბ.ოთოლ	a	ელექტროენერგიის ხარჯი				
აიბ.ოთოლ	a	გაითბობისა და გათბობის მიზნით სხვა საწვავისა და ნედლეულის, ასევე გენერატორის საწვავის შეძენის ხარჯი	0.700	1.200	1.200	1.200
აიბ.ოთოლ	a	სამედიცინო ხარჯები	0.200	0.300	0.300	0.450
აიბ.ოთოლ	a	რბილი ინვენტარისა და უნიფორმის შეძენის და პირად ჰიგიენასთან დაკავშირებული ხარჯები	2.500	2.500	2.500	2.500



აიპ.ოთოლ	a	ტრანსპორტის, ტექნიკისა და იარაღის ექსპლოატაციისა და მოვლა-შენახვის ხარჯები	0	1.500	0.000	1.380
აიპ.ოთოლ	a	ტრანსპორტის დაქირავების (გადაზიდვა-გადაყვანის) ხარჯი		1.500		1.380
აიპ.ოთოლ	a	სუბსიდიები				
რაგ.მოედ	a	1,11,6 კვანის, ტაკიძეების და ხიკაურის სპორტული მოედნების რეაბილიტაცია	20.000	0.000	0.000	75.000
რაგ.მოედ	a	არაფინანსური აქტივების ზრდა	20.000	0.000	0.000	75.000
რაგ.მოედ	a	ძირითადი აქტივები	20.000	0.000	0.000	75.000
რაგ.მოედ	a	შენიშნა ნაგებობები	20.000	0.000	0.000	75.000
რაგ.მოედ	a	სხვა შენობა-ნაგებობები	20.000			75.000
დღვანი	a	1,11,7 დაბის მოედნის დასრულება 55923 ლარი. ზემოხევის მოედნის დასრულება 8297 ლარი.	64.220	0.000	0.000	0.000
დღვანი	a	არაფინანსური აქტივების ზრდა	64.220	0.000	0.000	0.000
დღვანი	a	ძირითადი აქტივები	64.220	0.000	0.000	0.000
დღვანი	a	შენიშნა ნაგებობები	64.220	0.000	0.000	0.000
დღვანი	a	სხვა შენობა-ნაგებობები	64.220			
ტრენაე	a	1,11,8 რაგბის მოედნის და გარშემო ტერიტორიის მოწყობა	37.500	13.716	0.000	0.000
ტრენაე	a	არაფინანსური აქტივების ზრდა	37.500	13.716	0.000	0.000
ტრენაე	a	ძირითადი აქტივები	37.500	13.716	0.000	0.000
ტრენაე	a	შენიშნა ნაგებობები	37.500	13.716	0.000	0.000
ტრენაე	a	სხვა შენობა-ნაგებობები	37.500	13.716		
ტრენაე	a	1,11,9 დაბა შუახევის ცენტრალური სტადიონის გაფართოება (სტანდარტებში მოყვანა)	47.000	0.000	0.000	0.000
ტრენაე	a	არაფინანსური აქტივების ზრდა	47.000	0.000	0.000	0.000
ტრენაე	a	ძირითადი აქტივები	47.000	0.000	0.000	0.000
ტრენაე	a	შენიშნა ნაგებობები	47.000	0.000	0.000	0.000
ტრენაე	a	სხვა შენობა-ნაგებობები	47.000			
აიპ.სახელ	a	1,11,9 აიპ შუახევის სახელმწიფო სკოლა	78.850	83.700	85.800	86.000
აიპ.სახელ	a	შტატით გათვალისწინებულ მომუშავეთა რიცხოვნობა	16	16	16	16
აიპ.სახელ	a	ხარჯები	78.850	83.700	84.300	86.000
აიპ.სახელ	a	შრომის ანაზღაურება	70.840	75.660	79.260	79.260
აიპ.სახელ	a	ხელფასები	70.840	75.660	79.260	79.260
აიპ.სახელ	a	ხელფასები ფულადი ფორმით	70.840	75.660	79.260	79.260
აიპ.სახელ	a	პრემია				
აიპ.სახელ	a	საქონელი და მომსახურება	7.770	7.740	4.740	6.740
აიპ.სახელ	a	მივლინება	0.500	0.500	0.500	0.500
აიპ.სახელ	a	მივლინება ქვეყნის შიგნით	0.500	0.500	0.500	0.500
აიპ.სახელ	a	ოფისის ხარჯები	7.270	4.240	4.240	5.240
აიპ.სახელ	a	საკანცელარიო, საწერ-სახაზავი ქაღალდის, საბუღალტრო ბლანკების, ბიულეტენები, საკანცელარიო წიგნების და სხვა ანალოგიური მასალების მიღება	0.500	1.040	1.040	1.040
აიპ.სახელ	a	ნორმატიული აქტების, საცნობარო და სპეციალური ლიტერატურის, ჟურნალ-გაზეთების და ყველა სახის საგამომცემლო-სასტამბო (არაძირითადი საქმიანობის) ხარჯები				
აიპ.სახელ	a	მცირეფასიანი საოფისე ტექნიკის შეძენა და დამონტაჟების/დემონტაჟის ხარჯი	0.300	0.300	0.300	0.300
აიპ.სახელ	a	კომპიუტერული ტექნიკა				
აიპ.სახელ	a	კატრიჯების შეძენა და დატუმბვა	0.300	0.300	0.300	0.300
აიპ.სახელ	a	სხვა მცირეფასიანი საოფისე ტექნიკის შეძენასა და დამონტაჟებასთან/დემონტაჟთან დაკავშირებული ხარჯი				
აიპ.სახელ	a	საოფისე ინვენტარის შეძენა და დამონტაჟების ხარჯი	3.650	0.000	0.000	0.000
აიპ.სახელ	a	საოფისე ავეჯი				
აიპ.სახელ	a	სხვა საოფისე მცირეფასიანი ინვენტარის შეძენასა და დამონტაჟებასთან დაკავშირებული ხარჯი	3.650			
აიპ.სახელ	a	რეცხვის, კიშმენდის და სანიტარული საგნების შეძენის ხარჯი				1.000
აიპ.სახელ	a	კავშირგაბმულობის ხარჯი	0.720	0.800	0.800	0.800



აიბ.სახელ	a	კომუნალური ხარჯი	2.100	2.100	2.100	2.100
აიბ.სახელ	a	ელექტროენერჯის ხარჯი	0.600	0.600	0.600	0.600
აიბ.სახელ	a	გათბობისა და გათბობის მიზნით სხვა საწვავისა და წედლეულის, ასევე გენერატორის საწვავის შეძენის ხარჯი	1.500	1.500	1.500	1.500
აიბ.სახელ	a	ტრანსპორტის, ტექნიკისა და იარაღის ექსპლუატაციისა და მოვლა-შენახვის ხარჯები	0	3.000	0.000	1.000
აიბ.სახელ	a	ტრანსპორტის დაქირავების (გადაზიდვა-გადაყვანის) ხარჯი		3.000		1.000
აიბ.სახელ	a	სუბსიდიები				
აიბ.სახელ	a	სხვა ხარჯები	0.240	0.300	0.300	0.000
აიბ.სახელ	a	სხვადასხვა ხარჯები	0.240	0.300	0.300	0.000
აიბ.სახელ	a	სხვადასხვა მიმდინარე ხარჯები	0.240	0.300	0.300	0.000
აიბ.სახელ	a	სხვადასხვა მიმდინარე ხარჯების სხვა დანარჩენი მიმდინარე ხარჯი	0.240	0.300	0.300	
აიბ.სახელ	a	არაფინანსური აქტივების ზრდა	0.000	0.000	1.500	0.000
აიბ.სახელ	a	ძირითადი აქტივები	0.000	0.000	1.500	0.000
აიბ.სახელ	a	მანქანა დანადგარები და ინვენტარი	0.000	0.000	1.500	0.000
აიბ.სახელ	a	სხვა მანქანა-დანადგარები და ინვენტარი	0.000	0.000	1.500	0.000
აიბ.სახელ	a	კომპიუტერი			1.500	
აიბ.კულ.ც	a	1,11,10 აიბ შუაბევის კულტურის ცენტრი	576.212	586.000	591.000	589.760
აიბ.კულ.ც	a	შტატი გათვალისწინებულ მომუშავეთა რიცხოვნობა	140	140	140	140
აიბ.კულ.ც	a	ხარჯები	576.212	586.000	589.500	588.260
აიბ.კულ.ც	a	მრომის ანაზღაურება	498.755	556.500	548.460	558.240
აიბ.კულ.ც	a	ხელფასები	498.755	556.500	548.460	558.240
აიბ.კულ.ც	a	ხელფასები ფულადი ფორმით	491.693	556.500	548.460	558.240
აიბ.კულ.ც	a	პრემია				
აიბ.კულ.ც	a	ჰონორარი	7.062			
აიბ.კულ.ც	a	საქონელი და მომსახურება	74.782	26.840	38.380	26.520
აიბ.კულ.ც	a	მივლინება	7.733	1.500	2.000	1.000
აიბ.კულ.ც	a	მივლინება ქვეყნის შიგნით	3.500	1.500	2.000	1.000
აიბ.კულ.ც	a	მივლინება ქვეყნის გარეთ	4.233			
აიბ.კულ.ც	a	ოფისის ხარჯები	55.239	19.520	18.560	15.760
აიბ.კულ.ც	a	საკანცელარიო, საწერ-სახაზავი ქაღალდის, საბუღალტრო ბლანკების, ბიულეტენები, საკანცელარიო წიგნების და სხვა ანალოგიური მასალების შეძენა	1.300	1.340	1.000	1.000
აიბ.კულ.ც	a	ნორმატიული აქტების, საცნობარო და სპეციალური ლიტერატურის, ჟურნალ-გაზეთების და ყველა სახის საგამომცემლო-სასტამბო (არაძირითადი საქმიანობის) ხარჯები	27.650	3.000	2.380	2.380
აიბ.კულ.ც	a	მცირეფასიანი საოფისე ტექნიკის შეძენა და დამონტაჟების/დემონტაჟის ხარჯი	0.500	0.500	0.500	0.500
აიბ.კულ.ც	a	კომპიუტერული ტექნიკა				
აიბ.კულ.ც	a	კარტრიჯების შეძენა და დატუმბვა	0.500	0.500	0.500	0.500
აიბ.კულ.ც	a	საოფისე ინვენტარის შეძენა და დამონტაჟების ხარჯი	17.020	5.000	5.000	0.000
აიბ.კულ.ც	a	საოფისე ავეჯი				
აიბ.კულ.ც	a	სხვა საოფისე მცირეფასიანი ინვენტარის შეძენასა და დამონტაჟებასთან დაკავშირებული ხარჯი	17.020	5.000	5.000	
აიბ.კულ.ც	a	რეცხვის, ქიმშენდის და სანიტარული საგნების შეძენის ხარჯი	0.300	0.300	0.300	2.000
აიბ.კულ.ც	a	კავშირგაბმულობის ხარჯი	4.480	2.880	2.880	2.880
აიბ.კულ.ც	a	კომუნალური ხარჯი	3.989	6.500	6.500	7.000
აიბ.კულ.ც	a	ელექტროენერჯის ხარჯი	3.000	3.000	3.000	3.000
აიბ.კულ.ც	a	გათბობისა და გათბობის მიზნით სხვა საწვავისა და წედლეულის, ასევე გენერატორის საწვავის შეძენის ხარჯი	0.989	3.500	3.500	4.000
აიბ.კულ.ც	a	რბილი ინვენტარისა და უნიფორმის შეძენის და პირად ჰიგიენასთან დაკავშირებული ხარჯები	5.810		10.500	5.000



აიპ.კულ.ც	a	ტრანსპორტის, ტექნიკისა და იარაღის ექსპლოატაციისა და მოვლა-შენახვის ხარჯები	6.000	5.820	7.320	4.760
აიპ.კულ.ც	a	საწვავ/საპოხი მასალების შეძენის ხარჯი	3.450	4.320	4.320	2.760
აიპ.კულ.ც	a	ტრანსპორტის დაქირავების (გადაზიდვა-გადაყვანის) ხარჯი	2.550	1.500	3.000	2.000
აიპ.კულ.ც	a	სხვა დანარჩენი საქონელი და მომსახურება	0.000	0.000	0.000	0.000
აიპ.კულ.ც	a	სხვა დანარჩენ საქონელსა და მომსახურებაზე გაწეული დანარჩენი ხარჯი				
აიპ.კულ.ც	a	სუბსიდიები				
აიპ.კულ.ც	a	სხვა ხარჯები	2.675	2.660	2.660	3.500
აიპ.კულ.ც	a	სხვადასხვა ხარჯები	2.675	2.660	2.660	3.500
აიპ.კულ.ც	a	სხვადასხვა მიმდინარე ხარჯები	2.675	2.660	2.660	3.500
აიპ.კულ.ც	a	სასამართლოებისა და სხვა კვაზი-სასამართლო ორგანიზაციების გადაწყვეტილებით დაკისრებული სააღსრულო ხარჯი	2.160	2.160	2.160	3.000
აიპ.კულ.ც	a	მოსაკრებლები	0.515	0.500	0.500	0.500
აიპ.კულ.ც	a	არაფინანსური აქტივების ზრდა	0.000	0.000	1.500	1.500
აიპ.კულ.ც	a	ძირითადი აქტივები	0.000	0.000	1.500	1.500
აიპ.კულ.ც	a	შენიშნა ნაგებობები	0.000	0.000	0.000	0.000
აიპ.კულ.ც	a	არასაცხოვრებელი შენობები				
აიპ.კულ.ც	a	მანქანა დანადგარები და ინვენტარი	0.000	0.000	1.500	1.500
აიპ.კულ.ც	a	კომპიუტერი			1.500	1.500
კულ.ღონ	a	1,11,11 კულტურული ღონისძიებები	89.143	116.600	15.000	20.000
კულ.ღონ	a	ხარჯები	89.143	116.600	15.000	20.000
კულ.ღონ	a	საქონელი და მომსახურება	89.143	116.600	15.000	20.000
კულ.ღონ	a	სხვა დანარჩენი საქონელი და მომსახურება	89.143	116.600	15.000	20.000
კულ.ღონ	a	სხვა დანარჩენ საქონელსა და მომსახურებაზე გაწეული დანარჩენი ხარჯი	89.143	116.600	15.000	20.000
ახალ.ღონ	a	1,11,12 ახალგაზრდული ღონისძიებების დაფინანსება	19.000	29.000	2.500	5.000
ახალ.ღონ	a	ხარჯები	19.000	29.000	2.500	5.000
ახალ.ღონ	a	საქონელი და მომსახურება	19.000	29.000	2.500	5.000
ახალ.ღონ	a	სხვა დანარჩენი საქონელი და მომსახურება	19.000	29.000	2.500	5.000
ახალ.ღონ	a	სხვა დანარჩენ საქონელსა და მომსახურებაზე გაწეული დანარჩენი ხარჯი	19.000	29.000	2.500	5.000
სოც.დჯან	a	1.12 სოციალური და ჯანდაცვის პროგრამა	1624.316	909.550	1039.070	1790.930
სოც.დჯან	a	შტატით გათვალისწინებულ მომუშავეთა რიცხოვნობა	4.000	5.000	5.000	5.000
სოც.დჯან	a	შტატგარეშე მომუშავეთა რიცხოვნობა	55.000	55.000	55.000	9.000
სოც.დჯან	a	ხარჯები	833.379	814.540	670.570	1207.430
სოც.დჯან	a	შრომის ანაზღაურება	26.100	30.600	30.600	30.600
სოც.დჯან	a	ხელფასები	26.100	30.600	30.600	30.600
სოც.დჯან	a	ხელფასები ფულადი ფორმით	26.100	30.600	30.600	30.600
სოც.დჯან	a	საქონელი და მომსახურება	252.620	260.100	128.900	139.051
სოც.დჯან	a	შტატგარეშე მომუშავეთა ანაზღაურება	169.080	166.800	28.800	30.600
სოც.დჯან	a	მივლინება	0.500	0.500	0.860	0.800
სოც.დჯან	a	მივლინება ქვეყნის შიგნით	0.500	0.500	0.860	0.800
სოც.დჯან	a	ოფისის ხარჯები	8.740	13.240	13.240	14.260
სოც.დჯან	a	საკანცელარიო, საწერ-სახაზავი ქაღალდის, საბუღალტრო ბლანკების, ბიულეტენების, საკანცელარიო წიგნების და სხვა ანალოგიური მასალების შეძენა	0.875	0.940	0.940	1.000
სოც.დჯან	a	ნორმატიული აქტების, სავნობარო და სპეციალური ლიტერატურის, ჟურნალ-გაზეთების და ყველა სახის საგამომცემლო-სასტამბო (არაძირითადი საქმიანობის) ხარჯები	0.000	0.000	0.000	0.000
სოც.დჯან	a	მცირეფასიანი საოფისე ტექნიკის შეძენა და დამონტაჟების/დემონტაჟის ხარჯი	0.150	0.300	0.300	0.500



სოც.დევან	a	ტელევიზორი	0.000	0.000	0.000	0.000
სოც.დევან	a	კომპიუტერული ტექნიკა	0.000	0.000	0.000	0.000
სოც.დევან	a	კარტრიჯების შექმნა და დატუმბვა	0.150	0.300	0.300	0.500
სოც.დევან	a	საოფისე ინვენტარის შექმნა და დამონტაჟების ხარჯი	0.350	0.000	0.000	0.000
სოც.დევან	a	საოფისე ავეჯი	0.000	0.000	0.000	0.000
სოც.დევან	a	სხვა საოფისე მცირეფასიანი ინვენტარის შექმნასა და დამონტაჟებასთან დაკავშირებული ხარჯი	0.350	0.000	0.000	0.000
სოც.დევან	a	რეცხვის, კიშმენდის და სანიტარული საგნების შექმნის ხარჯი	0.150	0.200	0.200	0.000
სოც.დევან	a	კავშირგაბმულობის ხარჯი	0.840	2.400	2.400	3.360
სოც.დევან	a	კომუნალური ხარჯი	6.375	9.400	9.400	9.400
სოც.დევან	a	ელექტროენერჯის ხარჯი	1.875	4.900	4.900	4.900
სოც.დევან	a	გათბობისა და გათბობის მიზნით სხვა საწვავისა და ნედლეულის, ასევე გენერატორის საწვავის შექმნის ხარჯი	4.500	4.500	4.500	4.500
სოც.დევან	a	სამედიცინო ხარჯები	30.000	30.000	30.000	30.000
სოც.დევან	a	ტრანსპორტის, ტექნიკისა და იარაღის ექსპლუატაციისა და მოვლა-შენახვის ხარჯები	44.300	49.560	56.000	63.391
სოც.დევან	a	საწვავ/საპირო მასალების შექმნის ხარჯი	28.800	34.560	39.000	37.536
სოც.დევან	a	მიმდინარე რემონტის ხარჯი	4.950	5.000	10.000	16.000
სოც.დევან	a	ტრანსპორტის, ტექნიკისა და იარაღის ექსპლუატაციისა და მოვლა-შენახვის არაკლასიფიცირებული ხარჯები	10.550	10.000	7.000	9.855
სოც.დევან	a	სხვა დანარჩენი საქონელი და მომსახურება	0.000	0.000	0.000	0.000
სოც.დევან	a	სხვა დანარჩენი საქონელსა და მომსახურებაზე გაწეული დანარჩენი ხარჯი	0.000	0.000	0.000	0.000
სოც.დევან	a	სუბსიდიები	2.250	0.000	0.000	0.000
სოც.დევან	a	სოციალური უზრუნველყოფა	309.409	293.140	437.370	848.760
სოც.დევან	a	სოციალური დახმარება	309.409	268.090	404.870	801.260
სოც.დევან	a	ფულადი ფორმით	273.719	223.090	367.870	721.260
სოც.დევან	a	სასაქონლო ფორმით	35.690	45.000	37.000	80.000
სოც.დევან	a	სხვა ხარჯები	243.000	120.000	73.700	189.019
სოც.დევან	a	სხვადასხვა ხარჯები	243.000	50.000	0.000	50.000
სოც.დევან	a	სხვადასხვა მიმდინარე ხარჯები	28.000	0.000	0.000	0.000
სოც.დევან	a	სხვადასხვა მიმდინარე ხარჯების სხვა დანარჩენი მიმდინარე ხარჯი	28.000	0.000	0.000	0.000
სოც.დევან	a	სხვადასხვა კაპიტალური ხარჯები	215.000	50.000	0.000	50.000
სოც.დევან	a	არაფინანსური აქტივების ზრდა	790.937	95.010	368.500	583.500
სოც.დევან	a	ძირითადი აქტივები	790.937	95.010	368.500	583.500
სოც.დევან	a	შენიშნა ნაგებობები	790.937	95.010	368.500	583.500
სოც.დევან	a	სხვა შენობა-ნაგებობები	723.500	67.410	368.500	483.500
სოც.დევან	a	მანქანა დანადგარები და ინვენტარი	0.000	0.000	0.000	0.000
სოც.დევან	a	სხვა მანქანა-დანადგარები და ინვენტარი	0.000	0.000	0.000	0.000
სოც.დევან	a	სხვა მანქანა-დანადგარები და ინვენტარი	0.000	0.000	0.000	0.000
სოც.დევან	a	ვალდებულებების კლება	0.000	0.000	0.000	0.000
სოც.დევან	a	საშინაო	0.000	0.000	0.000	0.000
სოც.დევან	a	სხვა კრედიტორული დავალიანებები	0.000	0.000	0.000	0.000
ეპილეფ	1,12,1	ოპერაციის შემდგომი სტაციონალიდან გაწერის მკურნალობისათვის საჭირო მედიკამენტების უზრუნველყოფის თანადაფინანსების პროგრამა	50.000	0.000	0.000	8.000
ეპილეფ	a	ხარჯები	50.000	0.000	0.000	8.000
ეპილეფ	a	სოციალური უზრუნველყოფა	50.000	0.000	0.000	8.000
ეპილეფ	a	სოციალური დახმარება	50.000	0.000	0.000	8.000
ეპილეფ	a	ფულადი ფორმით	50.000			8.000
ეპილეფ	1,12,1	მარკისონით დაავადებულ მოქალაქეთა მედიკამენტებით უზრუნველყოფის პროგრამა	15.734	0.586	0.000	0.000



ეპილეზ	a	ხარჯები	15.734	0.586	0.000	0.000
ეპილეზ	a	სოციალური უზრუნველყოფა	15.734	0.586	0.000	0.000
ეპილეზ	a	სოციალური დახმარება	15.734	0.586	0.000	0.000
ეპილეზ	a	ფულადი ფორმით	15.734	0.586		
შ.წ სასწრ	a	1,12,2 მთქყლადი სოფიადლური ჯგუფების მედიკამენტებით უზრუნველყოფის პროგრამა	0.000	0.000	0.000	300.000
შ.წ სასწრ	a	ხარჯები	0.000	0.000	0.000	300.000
შ.წ სასწრ	a	სოციალური უზრუნველყოფა	0	0	0	300.000
შ.წ სასწრ	a	სოციალური დახმარება	0	0	0	300.000
შ.წ სასწრ	a	ფულადი ფორმით				300.000
ზამ.ამზ	a	1,12,3 ვეტერანების გაზით უზრუნველყოფის და მატერიალური დახმარების პროგრამა	2.250	25.050	32.500	47.500
ზამ.ამზ	a	ხარჯები	2.250	25.050	32.500	47.500
ზამ.ამზ	a	სუბსიდიები	2.250			
ზამ.ამზ	a	სოციალური უზრუნველყოფა	0.000	25.050	32.500	47.500
ზამ.ამზ	a	სოციალური დახმარება	0.000	25.050	32.500	47.500
ზამ.ამზ	a	სასაქონლო ფორმით		25.050	32.500	47.500
ზამ.ამზ	a	1,12,3 თემზე დაფუძნებული მობილური გუნდის მომსახურების მიზნობრივი პროგრამა, ფსიქიკური აშლილობის მქონე პირებისათვის	77.400	85.200	85.200	85.200
ზამ.ამზ	a	ხარჯები	77.400	85.200	85.200	85.200
ზამ.ამზ	a	სოციალური უზრუნველყოფა	77.400	85.200	85.200	85.200
ზამ.ამზ	a	სოციალური დახმარება	77.400	85.200	85.200	85.200
ზამ.ამზ	a	ფულადი ფორმით	77.400	85.200	85.200	85.200
ზამ.ამზ	a	არაფინანსური აქტივების ზრდა	0.000	0.000	0.000	0.000
ზამ.ამზ	a	ძირითადი აქტივები	0.000	0.000	0.000	0.000
ზამ.ამზ	a	შენობა ნაგებობები	0.000	0.000	0.000	0.000
ზამ.ამზ	a	სხვა შენობა-ნაგებობები				
უფ.სასად	a	1,12,4 სოციალურად დაუცველი ფენისათვის ყოველდღიური ერთჯერადი უფასო კვების უზრუნველყოფის პროგრამა	35.690	45.000	37.000	40.000
უფ.სასად	a	ხარჯები	35.690	45.000	37.000	40.000
უფ.სასად	a	სოციალური უზრუნველყოფა	35.690	45.000	37.000	40.000
უფ.სასად	a	სოციალური დახმარება	35.690	45.000	37.000	40.000
უფ.სასად	a	სასაქონლო ფორმით	35.690	45.000	37.000	40.000
უფ.სასად	a	არაფინანსური აქტივების ზრდა	0.000	0.000	0.000	0.000
უფ.სასად	a	ძირითადი აქტივები	0.000	0.000	0.000	0.000
უფ.სასად	a	შენობა ნაგებობები	0.000	0.000	0.000	0.000
უფ.სასად	a	სხვა შენობა-ნაგებობები				
უფ.სასად	a	სხვა მანქანა-დანადგარები და ინვენტარი				
უფ.სასად	a	სხვა კრედიტორული დავალიანებები				
II მს.ომი	a	1,12,5 18 წლამდე ასაკის ზავშებზე სპეციფიკური სამკურნალო კვების პუროდუქტების შექმნისათვის ფინანსური დახმარების მიზნობრივი პროგრამა	2.520	3.260	7.260	7.260
II მს.ომი	a	ხარჯები	2.520	3.260	7.260	7.260
II მს.ომი	a	სოციალური უზრუნველყოფა	2.520	3.260	7.260	7.260
II მს.ომი	a	სოციალური დახმარება	2.520	3.260	7.260	7.260
II მს.ომი	a	ფულადი ფორმით	2.520	3.260	7.260	7.260
მ.დამომდ	a	1,12,6 ოპერაციების და სტაციონალური მომსახურების თანადაფინანსების დახმარების პროგრამა	0.000	0.000	0.000	40.000
მ.დამომდ	a	ხარჯები	0.000	0.000	0.000	40.000
მ.დამომდ	a	სოციალური უზრუნველყოფა	0.000	0.000	0.000	40.000



მ.დამომდ	a	სოციალური დახმარება	0.000	0.000	0.000	40.000
მ.დამომდ	a	სასაქონლო ფორმით				40.000
5და18წ. ზაგ	a	1,12,7 მუნიციპალიტეტის ტერიტორიაზე მცხოვრებ 4 და მეტ 18 წლამდე ასაკის მრავალშვილიან ოჯახებზე ერთეულადი მატერიალური დახმარების პროგრამა	60.000	60.000	65.000	65.000
5და18წ. ზაგ	a	ხარჯები	60.000	60.000	65.000	65.000
5და18წ. ზაგ	a	სოციალური უზრუნველყოფა	60.000	60.000	65.000	65.000
5და18წ. ზაგ	a	სოციალური დახმარება	60.000	60.000	65.000	65.000
5და18წ. ზაგ	a	ფულადი ფორმით	60.000	60.000	65.000	65.000
გარ.დასავ	a	1,12,8 გაჭირვებულ ოჯახებზე გარდაცვლილ პირთა დასაფლავებისათვის გასაცემი ერთეულადი მატერიალური დახმარების პროგრამა	15.050	16.000	20.000	30.000
გარ.დასავ	a	ხარჯები	15.050	16.000	20.000	30.000
გარ.დასავ	a	სოციალური უზრუნველყოფა	15.050	16.000	20.000	30.000
გარ.დასავ	a	სოციალური დახმარება	15.050	16.000	20.000	30.000
გარ.დასავ	a	ფულადი ფორმით	15.050	16.000	20.000	30.000
გარ.დასავ	a	1,12,8 უკიდურესად გაჭირვებული, ძველი საცხოვრებელი სახლების მქონე და უსახლკარო ოჯახებზე ერთეულადი ფინანსური დახმარების მიზნობრივი პროგრამა	165.000	110.700	0.000	0.000
გარ.დასავ	a	ხარჯები	165.000	110.700	0.000	0.000
გარ.დასავ	a	სოციალური უზრუნველყოფა	0.000	110.700	0.000	0.000
გარ.დასავ	a	სოციალური დახმარება	0.000	110.700	0.000	0.000
გარ.დასავ	a	ფულადი ფორმით		110.700		
გარ.დასავ	a	სხვა ხარჯები	165.000	0.000	0.000	0.000
გარ.დასავ	a	სხვადასხვა ხარჯები	165.000	0.000	0.000	0.000
გარ.დასავ	a	სხვადასხვა კაპიტალური ხარჯები	165.000			
გარ.დასავ	a	1,12,8 მოვლის საჭიროების მქონე შშმ პირებისა (ეტლით მოსარგებლე) და ხანგრძლივ მკურნალობას დაქვემდებარებული (საწოლს მიჯაჭვული) ბენეფიციარებისათვის კვარტალური ფინანსური დახმარება	0.000	0.000	0.000	26.000
გარ.დასავ	a	ხარჯები	0.000	0.000	0.000	26.000
გარ.დასავ	a	სოციალური უზრუნველყოფა	0.000	0.000	0.000	26.000
გარ.დასავ	a	სოციალური დახმარება	0.000	0.000	0.000	26.000
გარ.დასავ	a	ფულადი ფორმით				26.000
გარ.დასავ	a	არაფინანსური აქტივების ზრდა	0.000	0.000	0.000	0.000
გარ.დასავ	a	ძირითადი აქტივები	0.000	0.000	0.000	0.000
გარ.დასავ	a	შენიშნა ნაგებობები	0.000	0.000	0.000	0.000
გარ.დასავ	a	სხვა შენობა-ნაგებობები				
ერთ.დახ	a	1,12,9 წყალსაცურის, დღვანის და ხიჭაურის ამბულატორიების რეაბილიტაცია	67.437	7.600	0.000	100.000
ერთ.დახ	a	არაფინანსური აქტივების ზრდა	67.437	7.600	0.000	100.000
ერთ.დახ	a	ძირითადი აქტივები	67.437	7.600	0.000	100.000
ერთ.დახ	a	შენიშნა ნაგებობები	67.437	7.600	0.000	100.000
ერთ.დახ	a	არასაცხოვრებელი შენობები	67.437	7.600		100.000
დ-მ.ობლებ	a	1,12,10 18 წლამდე ასაკის დედ-მამით ობოლ ბავშვებზე ყოველთვიური მატერიალური დახმარების პროგრამა	7.000	6.510	2.995	1.800
დ-მ.ობლებ	a	ხარჯები	7.000	6.510	2.995	1.800
დ-მ.ობლებ	a	სოციალური უზრუნველყოფა	7.000	6.510	2.995	1.800
დ-მ.ობლებ	a	სოციალური დახმარება	7.000	6.510	2.995	1.800



დ-მ.ობლებ	a	ფულადი ფორმით	7.000	6.510	2.995	1.800
პროთეზ	1,12,11	ცენტრალური დამხლით დაავადებულ ბავშვთა ახილიტაცია-რეაბილიტაციის კურსებზე მზავრობის ხელშეწყობის მიზნობრივი პროგრამა	31.015	39.678	40.000	40.000
პროთეზ	a	ბარჯები	31.015	39.678	40.000	40.000
პროთეზ	a	სოციალური უზრუნველყოფა	31.015	39.678	40.000	40.000
პროთეზ	a	სოციალური დახმარება	31.015	39.678	40.000	40.000
პროთეზ	a	ფულადი ფორმით	31.015	39.678	40.000	40.000
დაილიზ	1,12,12	დიალიზის პროგრამაში ჩართული შუახევის მუნიციპალიტეტის მოსახლეობის ტრანსპორტით უზრუნველყოფის მიზნობრივი პროგრამა	15.000	11.856	15.415	20.000
დაილიზ	a	ბარჯები	15.000	11.856	15.415	20.000
დაილიზ	a	სოციალური უზრუნველყოფა	15.000	11.856	15.415	20.000
დაილიზ	a	სოციალური დახმარება	15.000	11.856	15.415	20.000
დაილიზ	a	ფულადი ფორმით	15.000	11.856	15.415	20.000
დაილიზ	1,12,13	სიღარიბის ზღვარს ქვემოთ მყოფი ოჯახებისათვის საცხოვრებელი სახლის სახურავების შექმნა	50.000	50.000	0.000	50.000
დაილიზ	a	ბარჯები	50.000	50.000	0.000	50.000
დაილიზ	a	სასაქონლო ფორმით				
დაილიზ	a	სხვა ბარჯები	50.000	50.000	0.000	50.000
დაილიზ	a	სხვადასხვა ბარჯები	50.000	50.000	0.000	50.000
დაილიზ	a	სხვადასხვა კაპიტალური ბარჯები	50.000	50.000		50.000
დაილიზ	1,12,14	ა(აიპ) „შუახევის სოციალური მომსახურების სერვის ცენტრი“	278.720	290.700	291.500	307.651
დაილიზ	a	შტატით გათვალისწინებულ მომუშავეთა რიცხოვნობა	4	5	5	5
დაილიზ	a	შტატგარეშე მომუშავეთა რიცხოვნობა	55	55	55	9
დაილიზ	a	ბარჯები	278.720	290.700	291.500	307.651
დაილიზ	a	შრომის ანაზღაურება	26.100	30.600	30.600	30.600
დაილიზ	a	ხელფასები	26.100	30.600	30.600	30.600
დაილიზ	a	ხელფასები ფულადი ფორმით	26.100	30.600	30.600	30.600
დაილიზ	a	პრემია				
დაილიზ	a	საქონლო და მომსახურება	252.620	260.100	128.900	139.051
დაილიზ	a	შტატგარეშე მომუშავეთა ანაზღაურება	169.080	166.800	28.800	30.600
დაილიზ	a	მივლინება	0.500	0.500	0.860	0.800
დაილიზ	a	მივლინება ქვეყნის შიგნით	0.500	0.500	0.860	0.800
დაილიზ	a	ოფისის ბარჯები	8.740	13.240	13.240	14.260
დაილიზ	a	საკანცელარიო, საწერ-სახაზავი ქაღალდის, საბუღალტრო ბლანკების, ბიულეტენები, საკანცელარიო წიგნების და სხვა ანალოგიური მასალების შექმნა	0.875	0.940	0.940	1.000
დაილიზ	a	ნორმატიული აქტების, საცნობარო და სპეციალური ლიტერატურის, ჟურნალ-გაზეთების და ყველა სახის საგამომცემლო-სასტამბო (არამიერთადი საქმიანობის) ბარჯები				
დაილიზ	a	მცირეფასიანი საოფისე ტექნიკის შექმნა და დამონტაჟების/დემონტაჟის ხარჯი	0.150	0.300	0.300	0.500
დაილიზ	a	კარტრიჯების შექმნა და დატუმბვა	0.150	0.300	0.300	0.500
დაილიზ	a	საოფისე ინვენტარის შექმნა და დამონტაჟების ხარჯი	0.350	0.000	0.000	0.000
დაილიზ	a	სხვა საოფისე მცირეფასიანი ინვენტარის შექმნასა და დამონტაჟებასთან დაკავშირებული ხარჯი	0.350			
დაილიზ	a	რეცხვის, ქიმშუშვის და სანიტარული საგნების შექმნის ხარჯი	0.150	0.200	0.200	
დაილიზ	a	კაემირგაბმულობის ხარჯი	0.840	2.400	2.400	3.360
დაილიზ	a	კომუნალური ხარჯი	6.375	9.400	9.400	9.400
დაილიზ	a	ელექტროენერგიის ხარჯი	1.875	4.900	4.900	4.900
დაილიზ	a	გათბობისა და გათბობის მიზნით სხვა საწვავისა და წებდლეულის, ასევე გენერატორის საწვავის შექმნის ხარჯი	4.500	4.500	4.500	4.500
დაილიზ	a	სამედიცინო ხარჯები	30.000	30.000	30.000	30.000
დაილიზ	a	ტრანსპორტის, ტექნიკისა და იარაღის ექსპლუატაციისა და მოვლა-შენახვის ხარჯები	44.300	49.560	56.000	63.391
დაილიზ	a	საწვავ/სამაგი მასალების შექმნის ხარჯი	28.800	34.560	39.000	37.536
დაილიზ	a	მიმდინარე რემონტის ხარჯი	4.950	5.000	10.000	16.000
დაილიზ	a	ტრანსპორტის, ტექნიკისა და იარაღის ექსპლუატაციის და მოვლა-შენახვის არაკლასიფიცირებული ხარჯები	10.550	10.000	7.000	9.855
დაილიზ	a	სოციალური უზრუნველყოფა	0.000	0.000	132.000	138.000
დაილიზ	a	სოციალური დახმარება	0.000	0.000	132.000	138.000
დაილიზ	a	ფულადი ფორმით			132.000	138.000
დაილიზ	a	1,12,15 აიპ შუახევის შშმ პირთა დღის ცენტრი	0.000	70.000	73.700	139.019



დაიღობ	a	ხარჯები	0.000	70.000	73.700	139.019
დაიღობ	a	შრომის ანაზღაურება	0.000	45.000	12.260	77.760
დაიღობ	a	ხელფასები	0.000	45.000	12.260	77.760
დაიღობ	a	თანამდებობრივი სარგო		45.000	12.260	77.760
დაიღობ	a	საქონელი და მომსახურება	0.000	25.000	61.440	61.259
დაიღობ	a	მივლინება	0.000	0.000	1.000	1.000
დაიღობ	a	მივლინება ქვეყნის გარეთ				
დაიღობ	a	ოფისის ხარჯები	0.000	0.000	23.440	27.309
დაიღობ	a	საკანცელარიო, საწერ-სახაზავი ქაღალდის, საბუღალტრო ბლანკების, ბიულეტენები, საკანცელარიო წიგნების და სხვა ანალოგიური მასალების შეძენა			1.000	1.000
დაიღობ	a	კომპიუტერული პროგრამების შეძენის და განახლების ხარჯი			0.200	0.200
დაიღობ	a	რეცხვის, ქიმშენდის და სანიტარული საგნების შეძენის ხარჯი			2.490	6.000
დაიღობ	a	კავშირგაბმულობის ხარჯი			1.200	2.659
დაიღობ	a	კომუნალური ხარჯი	0.000	0.000	18.550	17.450
დაიღობ	a	ელექტროენერგიის ხარჯი			3.600	3.600
დაიღობ	a	ბუნებრივი და თხევადი აირის ხარჯი			1.200	1.200
დაიღობ	a	გაითბობისა და გათბობის მიზნით სხვა საწვავისა და წვდულის, ასევე გენერატორის საწვავის შეძენის ხარჯი			13.750	12.650
დაიღობ	a	კვების ხარჯები			16.800	16.200
დაიღობ	a	სამედიცინო ხარჯები			1.200	2.400
დაიღობ	a	ტრანსპორტის, ტექნიკისა და იარაღის ექსპლუატაციისა და მოვლა-შენახვის ხარჯები	0.000	0.000	19.000	14.350
დაიღობ	a	საწვავ/საბოხი მასალების შეძენის ხარჯი			15.000	10.350
დაიღობ	a	მიმდინარე რემონტის ხარჯი			2.000	2.000
დაიღობ	a	ექსპლუატაციის, მოვლა-შენახვის და სათადარიგო ნაწილების შეძენის ხარჯი			2.000	2.000
დაიღობ	a	სხვა დანარჩენი საქონელი და მომსახურება	0	25.000	0.000	0.000
დაიღობ	a	სხვა დანარჩენი საქონელსა და მომსახურებაზე გაწეული დანარჩენი ხარჯი		25.000		
დაიღობ	a	სხვადასხვა ხარჯები	0	0	0.000	0.000
დაიღობ	a	სხვადასხვა კაპიტალური ხარჯები				
სოგ.სხვა	1,12,16	მწყერსაწინააღმდეგო ღონისძიებები	751.500	23.410	0.000	0.000
ა						
სოგ.სხვა	a	ხარჯები	28.000	0.000	0.000	0.000
სოგ.სხვა	a	სხვა ხარჯები	28.000	0.000	0.000	0.000
სოგ.სხვა	a	სხვადასხვა ხარჯები	28.000	0.000	0.000	0.000
სოგ.სხვა	a	სხვადასხვა მიმდინარე ხარჯები	28.000	0.000	0.000	0.000
სოგ.სხვა	a	სხვადასხვა მიმდინარე ხარჯების სხვა დანარჩენი მიმდინარე ხარჯი	28.000			
სოგ.სხვა	a	არაფინანსური აქტივების ზრდა	723.500	23.410	0.000	0.000
სოგ.სხვა	a	ძირითადი აქტივები	723.500	23.410	0.000	0.000
სოგ.სხვა	a	შენიშნა ნაგებობები	723.500	23.410	0.000	0.000
სოგ.სხვა	a	სხვა შენობა-ნაგებობები	723.500	23.410		
სოგ.სხვა	1,12,17	მწყერსაწინააღმდეგო ღონისძიებები	0.000	64.000	368.500	483.500
ა						
სოგ.სხვა	a	არაფინანსური აქტივების ზრდა	0.000	64.000	368.500	483.500
სოგ.სხვა	a	ძირითადი აქტივები	0.000	64.000	368.500	483.500
სოგ.სხვა	a	შენიშნა ნაგებობები	0.000	64.000	368.500	483.500
სოგ.სხვა	a	სხვა შენობა-ნაგებობები		64.000	368.500	483.500

* აღნიშნული დანართი ივსება მხარჯავი დაწესებულების ყველა პროგრამისთვის ცალცალკე. თითოეული პროგრამა წარმოდგენილი უნდა იყოს ქვეპროგრამების და ღონისძიებების ყველაზე დაბალ დონეზე. საბიუჯეტო კლასიფიკაციის ყველაზე დეტალური მუხლების მიხედვით. ამასთან რამდენიმე განმახორციელებლის შემთხვევაში ქვეპროგრამისთვის გათვალისწინებული ასიგნებების განაწილება უნდა იქნეს წარმოდგენილი განმახორციელებლების მიხედვით, იმ პრინციპით, როგორც მოხდება მათი სახაზინო კოდებზე დამლა. ამასთან თუ ერთი პროგრამა მოიცავს, მათ შორის კაპიტალურ პროექტსაც, განაცხადის ამ ფორმაში უნდა მოხდეს პროგრამის დაყოფა კაპიტალურ და სხვა დანარჩენ ღონისძიებების მიხედვით. თუ „პოლიტიკის შემუშავების და მართვის“ ტიპის პროგრამაში ადმინისტრაციული (ე.წ. აპარატის) ხარჯების გარდა ასევე შედის კონკრეტულ ღონისძიებებზე მიმართული ხარჯებიც, უნდა მოხდეს მათი ჩამლა კონკრეტული ღონისძიებების და ადმინისტრაციული ხარჯების მიხედვით.

შუახვევის მუნიციპალიტეტის მერის მ/შ

ომარ ტაკიძე

საფინანსო სამსახურის უფროსი

ანზორ ცეცხლაძე

